

# Haushaltssatzung der Gemeinde Ostseebad Zinnowitz für das Haushaltsjahr 2025

Aufgrund des § 45 i.V.m. § 47 der Kommunalverfassung (KV M-V) wird nach Beschluss der Gemeindevertretung vom 15.04.2025 und nach Vorlage bei der Rechtsaufsichtsbehörde folgende Haushaltssatzung erlassen:

## § 1 Ergebnis- und Finanzhaushalt

Der Haushaltsplan für das Haushaltsjahr 2025 wird

1. im Ergebnishaushalt auf

einen Gesamtbetrag der Erträge von	9.251.500 EUR
einen Gesamtbetrag der Aufwendungen von	10.903.700 EUR
ein Jahresergebnis nach Veränderung der Rücklagen von	-977.800 EUR

2. im Finanzhaushalt auf

a) einen Gesamtbetrag der laufenden Einzahlungen von	8.537.800 EUR
einen Gesamtbetrag der laufenden Auszahlungen <sup>1</sup> von	9.573.400 EUR
einen jahresbezogenen Saldo der laufenden Ein- und Auszahlungen von	-1.035.600 EUR
b) einen Gesamtbetrag der Einzahlungen aus der Investitionstätigkeit von	3.463.000 EUR
einen Gesamtbetrag der Auszahlungen aus der Investitionstätigkeit von	3.050.100 EUR
einen Saldo der Ein- und Auszahlungen aus der Investitionstätigkeit von	412.900 EUR

festgesetzt.

## § 2 Kredite für Investitionen und Investitionsförderungsmaßnahmen

Kredite zur Finanzierung von Investitionen und Investitionsförderungsmaßnahmen werden nicht veranschlagt.

## § 3 Verpflichtungsermächtigungen

Verpflichtungsermächtigungen werden nicht veranschlagt.

<sup>1</sup> einschließlich Auszahlungen für die planmäßige Tilgung von Krediten für Investitionen und Investitionsförderungsmaßnahmen

**§ 4**  
**Kassenkredite**

Der Höchstbetrag der Kassenkredite wird festgesetzt auf 840.000 EUR.

**§ 5**  
**Hebesätze**

Die Hebesätze für die Realsteuern werden wie folgt festgesetzt:

1. Grundsteuer

- a) für die land- und forstwirtschaftlichen Flächen  
(Grundsteuer A) auf 335 v. H.
- b) für die Grundstücke  
(Grundsteuer B) auf 438 v. H.

2. Gewerbesteuer auf 390 v. H.

**§ 6**

*(entfällt)*

**§ 7**  
**Stellen gemäß Stellenplan**

Die Gesamtzahl der im Stellenplan ausgewiesenen Stellen beträgt 3,259 Vollzeitäquivalente (VzÄ).

**§ 8**  
**Weitere Vorschriften**

1. Die eigenen im Vorbericht enthaltenen Regelungen zur Deckungsfähigkeit und Zweckbindung nach §§13 und 14 GemHVO M-V werden mittels Haushaltsvermerk festgesetzt.
2. Eine Abweichung vom Stellenplan wird gemäß §48 Absatz 3 Nr. 2 KV M-V als geringfügig definiert, wenn sie a) nicht mehr als einen Stellenzuwachs von 1,0 Vollzeitäquivalente bedeutet und b) nicht mehr als 50.000 EUR Aufwandssteigerung bezogen auf das Haushaltsjahr nach sich zieht. Weiter müssen die gesetzlichen Tatbestandsmerkmale des §48 Absatz 3 Nr. 2 KV M-V erfüllt sein.

Nachrichtliche Angaben:

1. Zum Ergebnishaushalt

Das Ergebnis zum 31. Dezember des Haushaltsjahres beträgt voraussichtlich 9.012.073 EUR.

2. Zum Finanzhaushalt

Der Saldo der laufenden Ein- und Auszahlungen zum 31. Dezember des Haushaltsjahres beträgt voraussichtlich 16.145.293 EUR.

3. Zum Eigenkapital

Der Stand des Eigenkapitals zum 31. Dezember des Haushaltsjahres beträgt voraussichtlich 43.091.192 EUR.

Ostseebad Zinnowitz, den 05.05.2025

  
\_\_\_\_\_

Fred Kruggel

**Bürgermeister**



Hinweis:

Die Haushaltssatzung ist gemäß § 47 Absatz 2 KV M-V der Rechtsaufsichtsbehörde mit Schreiben vom 29.04.2025 angezeigt worden. Sie enthält keine genehmigungspflichtigen Festsetzungen.

Die vorstehende Haushaltssatzung für das Haushaltsjahr 2025 wird hiermit öffentlich bekannt gemacht.


Die Haushaltssatzung wird mit ihren Anlagen auf der Internetseite <http://www.amtusedomnord.de> veröffentlicht.

Ostseebad Zinnowitz, den 05.05.2025

  
\_\_\_\_\_

Fred Kruggel

**Bürgermeister**



# **Vorbericht zur Haushaltssatzung 2025**

## **der Gemeinde Ostseebad Zinnowitz**

### **Allgemeines zur Gemeinde Ostseebad Zinnowitz**

Die Zahl der Einwohner im Ostseebad Zinnowitz hat sich in den Jahren nach der Wende bis 1998 verringert. Nach der Stabilisierung der Einwohnerzahlen in den 2000ern steigen die Einwohnerzahlen seit 2011 kontinuierlich an. Zum 31.12.2023 liegt die Einwohnerzahl bei 4.200 und hat sich gegenüber dem Vorjahr um 6 (Vorvorjahr 26 Einwohner) erhöht. Die Geburtenzahlen der 90-iger Jahre bis 2004 in der Gemeinde Ostseebad Zinnowitz stellten sich stark schwankend dar. Durchschnittlich lagen diese bei 20 Kindern. In den Jahren 2005, 2007 und 2009 konnten jeweils 31 Geburten registriert werden, dagegen waren es 2006 nur 15. 2013 sind 17 Geburten zu verzeichnen. Im Jahr 2015 wurden 31 Kinder in Zinnowitz geboren. 2016 waren es 18 Kinder und 2023 wieder 19 Kinder. Die Altersstruktur wandelt sich in der Gemeinde deutlich. Mittlerweile sind mehr als 45 % (Vorjahr 46 %) der Einwohner über 60 Jahre alt. Das stellt die Gemeinde auch in der Zukunft vor neue Herausforderungen. Gemäß den Ergebnissen der Bevölkerungsfortschreibung auf Basis des Zensus 2011 und auf Basis des Zensus 2022 zum Stichtag 31.12.2023 ergibt sich jedoch für das Ostseebad Zinnowitz eine Einwohnerzahl von 3.789. Dies ist eine Abweichung von 411 Einwohnern. Diese Differenz bei den Einwohnerzahlen beruht hauptsächlich auf der Hochrechnung der Haushaltsstichproben (Korrektur III) beim Zensus 2022 und stellt die Gemeinde vor große finanzielle Herausforderungen, da die Einwohnerzahlen gemäß Zensus die Grundlage für eine Vielzahl von finanzwirksamen Entscheidungen bilden.

Das Ostseebad Zinnowitz ist nach der Gemeinde Heringsdorf das zweitgrößte Ostseebad auf der deutschen Seite der Insel Usedom. Die Größe des Gemeindegebietes umfasst 9.032.448 m<sup>2</sup>. Der Ort lebt überwiegend vom Tourismus. Das Ostseebad Zinnowitz bietet alles, was für einen erholsamen Urlaub erforderlich ist. Es verfügt über einen sehr schönen breiten Sandstrand und der Promenadenbereich erfreut sich, inklusive der Seebrücke, großer Beliebtheit. Das Ostseebad Zinnowitz hat mit den vorhandenen Rad- und Wanderwegen gute Voraussetzungen für eine aktive Erholung. Die Tennisplätze und die Minigolfanlage finden regen Zuspruch und auf dem Spielplatz an der Promenade haben die jüngsten Gäste die Möglichkeit zur Betätigung. Die Anzahl der Gewerbebetriebe beträgt 615. Von diesen 615 Betrieben entrichten 157 Betriebe (2023 – 156, 2022 – 146, 2021 – 136, 2020 – 124, 2019 – 141, 2018 – 147, 2017 – 140, 2016 – 119, 2015 – 112, 2014 – 90 Betriebe) Gewerbesteuer. Im Haushaltsjahr 2024 hatte die Gemeinde Stand heute Gewerbesteuerzahlungen in Höhe von 2.257.492,35 € (Vorjahr: 2.372.029,06 €, Vorvorjahr: 2.769.389,18 €) zu verzeichnen. Im Haushaltsjahr 2025 sind Einnahmen in Höhe von 2.166.000 € aufgenommen. Diese geplanten Gewerbesteuererinnahmen decken 19,86 % (Vorjahr 19,63 %, Vorjahr 22,65 %) der ordentlichen Aufwendungen des Ergebnishaushaltes der Gemeinde.

In den Übersichten sind anliegend die Bevölkerungsentwicklung und die Lebensaltersstruktur, sowie weitere statistische Werte dargestellt.

## Haushaltssituation

Der Ergebnishaushalt weist einen Gesamtbetrag der ordentlichen Erträge in Höhe von 9.251.500 € aus, denen Aufwendungen von 10.903.700 € gegenüberstehen. Somit betragen der Saldo und das geplante Jahresergebnis -1.652.200 €. Dies ist zu einem großen Teil ein abschreibungsbedingter Fehlbetrag, der durch eine Entnahme aus der zweckgebundenen Kapitalrücklage reduziert werden kann, sodass sich das Jahresergebnis nach Rücklagenveränderung auf -977.800 € reduziert. Im Finanzhaushalt beträgt die Summe der ordentlichen Einzahlungen 8.537.800 € und der Einzahlungen aus Investitionstätigkeit 3.463.000 €. Die ordentlichen Auszahlungen betragen 9.457.600 €, die Auszahlungen aus Investitionstätigkeit 3.050.100 € und die Tilgungsleistungen für Darlehen betragen 115.800 €. Somit hat die Gemeinde im Haushaltsjahr 2025 einen Auszahlungsbedarf, der mit 622.700 € über den geplanten Einzahlungen liegt. Um den Finanzbedarf, der durch das laufende Geschäft und die Investitionen entsteht, zu decken, werden diese 0,623 Millionen Euro dem Bestand an liquiden Mitteln entnommen. Das Anlagevermögen der Gemeinde beträgt zum 31.12.2024 ca. 54,85 Mio. Euro. Daraus ergeben sich für die Gemeinde Zinnowitz Abschreibungen in Höhe von 1.294.600 €. Die Erträge aus der Auflösung von Sonderposten aus Zuwendungen betragen 349.500 €. Die Gemeinde Zinnowitz verfügt über einen geplanten Bestand an liquiden Mitteln zum 01.01.2025 in Höhe von ca. 4,997 Mio. €. Nach geplanter Entnahme im Haushaltsjahr 2025 in Höhe von 0,623 Mio. € für das laufende Geschäft sowie Investitionstätigkeiten wird sich dieser zum Ende des Jahres auf ca. 4,374 Mio. € reduzieren. Das Ostseebad Zinnowitz hat in den Jahren zuvor umfangreiche Darlehen aufgenommen, welche zur Sanierung der Wohnungen, des Ärztehauses, des Bahnhofsvorplatzes, dem Neubau der Grundschule sowie für Infrastrukturmaßnahmen eingesetzt wurden. Zum 01.01.2025 beträgt der Stand der Schulden 460.435,43 €, d. h. eine Verschuldung pro Einwohner von 109,63 €. Zum 31.12.2025 werden 115.781,74 € getilgt, sodass ein neuer Schuldenstand in Höhe von 344.653,69 €, d. h. eine Verschuldung pro Einwohner in Höhe von 82,06 €, verbleibt.

Von den ursprünglich 7 Darlehen wurden 3 in 2019 abgezahlt, ein Darlehen in 2023 und ein Darlehen in 2024, sodass der jährliche Tilgungsaufwand ab 2020, 2024 sowie 2025 deutlich gesunken ist.

Die durchweg negativen Jahresergebnisse über den Finanzplanungszeitraum (bis 2028) werden durch Entnahme aus der zweckgebundenen Kapitalrücklage abgemildert und durch die positiven Ergebnisvorträge aus den Vorjahren ausgeglichen. Dies führt insgesamt zu einem ausgeglichenen Haushalt.

Im laufenden Finanzhaushalt ist der Saldo dauerhaft negativ.

Kredite zur Sicherung der Zahlungsfähigkeit (in der Privatwirtschaft vergleichbar mit einem Dispo-Rahmen) werden seitens der Gemeinde nach aktuellem Stand für das Haushaltsjahr 2025 nicht benötigt, da die liquiden Mittel im Bestand ausreichen, um die geplanten Investitionen und das laufende Geschäft zu bedienen. Um eventuellen kurzfristigen Engpässen entgegen zu können, wurden in der Haushaltssatzung pauschal 840.000 EUR angesetzt. Dies entspricht der genehmigungsfreien Grenze von 10 % der laufenden Einzahlungen aus Verwaltungstätigkeit.

Auch sind keine Kreditaufnahmen zur Finanzierung von Investitionen oder die Veranschlagung von Verpflichtungsermächtigungen geplant.

Die Gesamtanzahl der im Stellenplan ausgewiesenen Stellen beträgt 3,259 Vollzeitäquivalente. Hier sind die Stelle der Sekretärin in der Grundschule, die beiden Stellen im Jugendclub, die drei Stellen in der Seniorenbegegnungsstätte sowie eine Stelle in der Feuerwehr veranschlagt.

Die Hebesätze für die Grundsteuer A und Grundsteuer B sowie die Gewerbesteuer wurden im Vorfeld durch eine Hebesatzsatzung festgelegt. Die Hebesätze für die Grundsteuer A sowie Gewerbesteuer bleiben unverändert. Der Hebesatz für die Grundsteuer B wurde auf 438 % gesenkt.

Die Gewässerunterhaltungsgebühren wurden entsprechend der Auskömmlichkeit angepasst. Der aktuelle Satz ist ausreichend um den Beitragsforderungen des Wasser- und Bodenverbandes gerecht zu werden und künftig auch die Abschreibungen und zusätzlichen Aufwendungen verursachungsgerecht abzudecken. Auch in den Folgejahren wird die Gebühr jährlich auf die Auskömmlichkeit geprüft und gegebenenfalls angepasst.

### **Wesentliche Veränderungen zum Vorjahr**

Die laufenden Erträge haben sich gegenüber dem Vorjahr durch höhere Schlüsselzuweisungen sowie einem höheren Gemeindeanteil an der Einkommenssteuer erhöht. Da die Betriebskosten derzeit einem ständigen Anstieg unterliegen, haben sich die laufenden Aufwendungen auch erhöht. Weitere Erhöhungen bei den laufenden Aufwendungen ergeben sich bei der Kinderbetreuung, den Schulkostenbeiträgen sowie der Kreisumlage (88.000 EUR mehr).

Die freiwilligen Aufwendungen für die Betreuung der Senioren, sowie die Vereins- und Jugendförderung werden auf dem guten Niveau der Vorjahre fortgeführt. Zur Veranschaulichung ist dem Vorbericht eine Übersicht zu den freiwilligen Aufwendungen und Auszahlungen beigefügt.

Auch der Sanierungsaufwand für den gemeindlichen Wohnraum wurde weiterhin im Haushalt berücksichtigt. Es wurden zusätzlich zur laufenden Unterhaltung Mittel für die Sanierung der Schmutzwasserleitungen eingestellt.

Wie bereits 2024 veranschlagt sollen auch 2025 Mittel für die Bauplanung (Bebauungspläne und Flächennutzungsplan) bereitgestellt werden. Veranschlagt sind hier 173.000 EUR. Weiterhin sind 120.000 EUR für Konzepte vorgesehen.

Auch die Ansätze der Straßenunterhaltung wurden erneut höher angesetzt, da auch hier die Preise steigen.

## Vorhaben in 2025 – Investitionen

Wie bereits aus den vorgenannten Zahlen deutlich wird, plant die Gemeinde Zinnowitz in 2025 analog zu den Vorjahren massive Investitionen, insbesondere in die Infrastruktur. Eine Gesamtaufstellung der Investitionen mit den einzelnen Summen ist dem Vorbericht beigelegt.

Insgesamt sollen ca. 0,73 Mio. Euro der ca. 3,05 Mio. Euro Investitionsvolumen in den Straßenbau fließen. Dieses ambitionierte Vorhaben ist aber auch wichtig, um dem Status als zweitgrößte Tourismusgemeinde auf der Insel weiter und besser gerecht zu werden. Aber nicht nur für den Tourismus ist eine funktionierende Infrastruktur wichtig, sondern auch die Attraktivität der Gemeinde für die Einwohnerinnen und Einwohner soll gewahrt bleiben.

Wichtig ist dabei festzustellen, dass der Gemeinde mit der Änderung des Kommunalabgabengesetzes M-V eine wichtige Finanzierungsquelle für die Infrastruktur weggebrochen ist. Würden sonst bevorteilte Anlieger an den Maßnahmen beteiligt, ist dies nun im bekannten Umfang nicht mehr möglich. Für die vor 2018 begonnenen Maßnahmen werden jedoch auch in den Folgejahren noch Anliegerbeiträge erhoben werden. Für die weggefallenen Anliegerbeiträge erhält die Gemeinde nun jährlich einen pauschalen Ausgleich in Höhe von 31.100 EUR. Zur Kompensation der weggefallenen Anliegerbeiträge reicht dieser pauschale Ausgleich nicht. Investitionen in den Straßenbau werden dadurch in Zukunft wesentlich schwieriger.

2025 soll für die Straße Peenestraße die Planung erarbeitet werden.

Für den Schul- und Vereinssport benötigt die Gemeinde Ostseebad Zinnowitz eine neue Sporthalle (Zweifeldhalle). Durch die erfolgte Sanierung der Sportschule kann diese nicht mehr die erforderlichen Kapazitäten für den Schul- und Vereinssport stellen. Leider kann die Gemeinde die Mittel für den Neubau einer neuen Sporthalle nicht aufbringen, sodass die Finanzierung nicht gesichert ist. Es werden Fördermittel in entsprechender Höhe benötigt. 2025 soll die Planung weiter vorangetrieben werden.

Die Grundschule Zinnowitz hat mit Stand Herbststatistik 137 Schüler. Gemäß § 10a Abs. 4 Finanzausgleichsgesetz M-V bekommt die Gemeinde als Schulträger für das Jahr 2025 35,00 € pro Schüler zugewiesen. Die Mittel in Höhe von ca. 4.700,00 € sollen für die Pflasterung eines Rundweges beim Spielplatz der Grundschule eingesetzt werden.

Weiter findet die touristische Maßnahme der Kurverwaltung (Strandtoiletten) Berücksichtigung.

Die im Detail geplanten Maßnahmen 2025 sind anliegend beigelegt.

Zinnowitz, den 02.04.2025

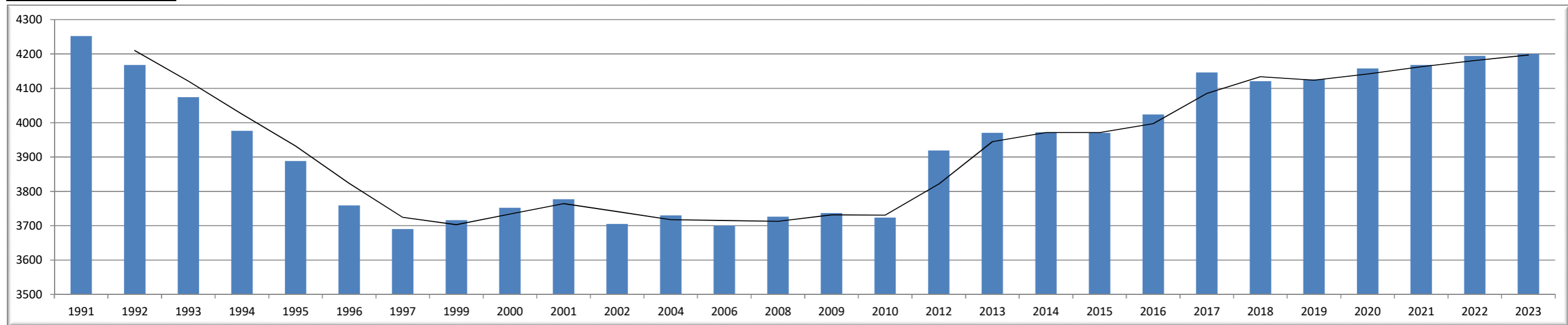
gez.

Andi Seehase  
Leiter Kämmerei

## **Anlagen:**

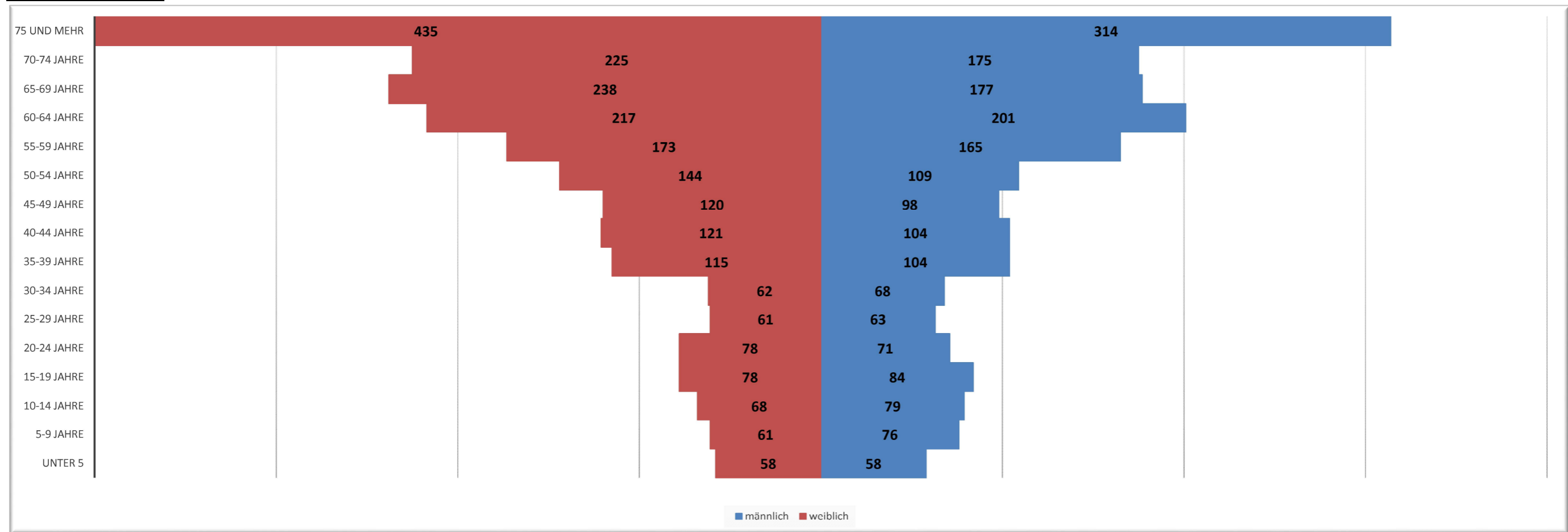
- Statistische Auswertungen / Übersichten zur Gemeindeentwicklung
- Entwicklung der wichtigsten Erträge/Einzahlungen sowie der Aufwendungen/Auszahlungen
- Entwicklung der Jahresergebnisse (Jahresüberschüsse/Jahresfehlbeträge)
- Entwicklung der Finanzmittelüberschüsse/Finanzmittelfehlbeträge
- Entwicklung der Amts- und Kreisumlage, Schlüsselzuweisungen
- Entwicklung der wichtigsten Investitionen und Investitionsförderungsmaßnahmen, sowie die sich hieraus ergebenden Auswirkungen auf die Ergebnis- und Finanzhaushalte der folgenden Haushaltsjahre
- Übersichten und Erläuterungen zu Investitions- und Kassenkrediten
- Entwicklung des Eigenkapitals und der Sonderposten
- Übersichten zu den freiwilligen Leistungen
- Übersicht zu Beteiligungen
- Einschätzung zur Leistungsfähigkeit
- Haushaltsvermerke zu den Deckungskreisen und der Zweckbindung

Einwohnerentwicklung



Einwohnerzahl Gemeinde Zinnowitz zum 31.12.2023 gemäß den Ergebnissen der Bevölkerungsfortschreibung auf Basis des Zensus 2022:	<b>3.789</b>
Einwohnerzahl Gemeinde Zinnowitz zum 31.12.2023 gemäß der Fortschreibung der festgestellten Bevölkerungszahlen beim Zensus 2011:	<b>4.200</b>
<b>Differenz:</b>	<b>-411</b>

Lebensalterstruktur



Größe des Gemeindegebietes 9,04 ha

Anzahl der gemeldeten Hunde

Gemeinde	1999	2001	2005	2009	2013	2014	2015	2016	2017	2018	2019	2020	2021	2022	2023	2024
Karlshagen	170	188	169	160	158	173	173	178	185	183	182	183	163	170	181	184
Mölschow	111	114	98	86	88	74	78	85	77	91	91	83	92	85	92	94
Peenemünde	30	36	35	37	28	24	23	30	33	33	33	45	40	43	48	45
Trassenheide	79	88	75	55	57	54	53	55	61	68	68	70	66	66	82	73
Zinnowitz			190	186	174	167	174	181	187	213	212	222	226	255	255	282
<b>Gesamt</b>	<b>390</b>	<b>426</b>	<b>567</b>	<b>524</b>	<b>505</b>	<b>492</b>	<b>501</b>	<b>529</b>	<b>543</b>	<b>588</b>	<b>586</b>	<b>603</b>	<b>587</b>	<b>619</b>	<b>658</b>	<b>678</b>

Einsatzstatistik der Freiwilligen Feuerwehren des Amtes Usedom-Nord

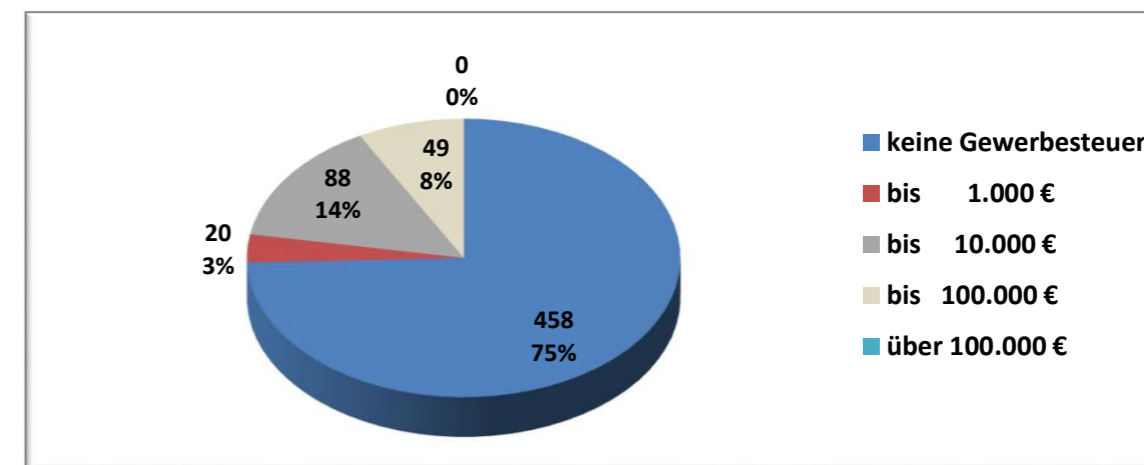
Feuerwehr	2001		2005		2013		2019		2021		2022		2023		2024	
	BE	HL	BE	HL	BE	HL	BE	HL	BE	HL	BE	HL	BE	HL	BE	HL
Karlshagen	14	6	12	9	14	10	33	17	35	26	29	26	35	10	26	22
Bannemin	7	1	7	1	6	1	21	11	14	9	20	22	14	9	12	10
Peenemünde	2	4	7	2	9	3	13	8	6	15	4	18	5	11	6	4
Trassenheide	27	1	9	1	14	9	40	20	34	25	59	24	51	21	36	13
Zinnowitz	30	16	16	26	22	16	28	39	30	49	44	56	44	36	25	44
<b>Summe</b>	<b>80</b>	<b>28</b>	<b>51</b>	<b>39</b>	<b>65</b>	<b>39</b>	<b>135</b>	<b>95</b>	<b>119</b>	<b>124</b>	<b>156</b>	<b>146</b>	<b>149</b>	<b>87</b>	<b>105</b>	<b>93</b>
<b>Gesamt</b>	<b>108</b>		<b>90</b>		<b>104</b>		<b>230</b>		<b>243</b>		<b>302</b>		<b>236</b>		<b>198</b>	

Anzahl der Gewerbebetriebe

Gemeinde	1995	2000	2005	2009	2012	2013	2014	2015	2016	2017	2018	2020	2021	2022	2023	2024
Karlshagen	77	140	228	279	293	283	276	268	288	265	264	256	254	258	259	266
Mölschow	24	42	62	59	60	67	79	83	84	77	131	80	81	83	88	86
Peenemünde	14	46	63	78	78	75	76	78	78	80	84	80	88	86	82	78
Trassenheide	58	106	156	172	193	191	194	198	207	147	186	181	179	177	177	174
Zinnowitz		528	618	669	629	622	626	629	697	627	623	615	617	603	600	615
<b>Gesamt</b>	<b>173</b>	<b>862</b>	<b>1127</b>	<b>1257</b>	<b>1253</b>	<b>1238</b>	<b>1251</b>	<b>1256</b>	<b>1354</b>	<b>1196</b>	<b>1288</b>	<b>1212</b>	<b>1219</b>	<b>1207</b>	<b>1206</b>	<b>1219</b>

Dabei Verteilung des Gewerbesteueraufkommens

Zahlung Gewerbesteuer	Anzahl Betriebe						Durchschnitt Amt
	2022	2022 in %	2023	2023 in %	2024	2024 in %	
keine Gewerbesteuer	457	75,8%	444	74,0%	458	74,5%	75,5%
bis 1.000 €	29	4,8%	22	3,7%	20	3,3%	3,8%
bis 10.000 €	61	10,1%	82	13,7%	88	14,3%	13,5%
bis 100.000 €	56	9,3%	50	8,3%	49	8,0%	7,1%
über 100.000 €	0	0,0%	2	0,3%	0	0,0%	0,2%

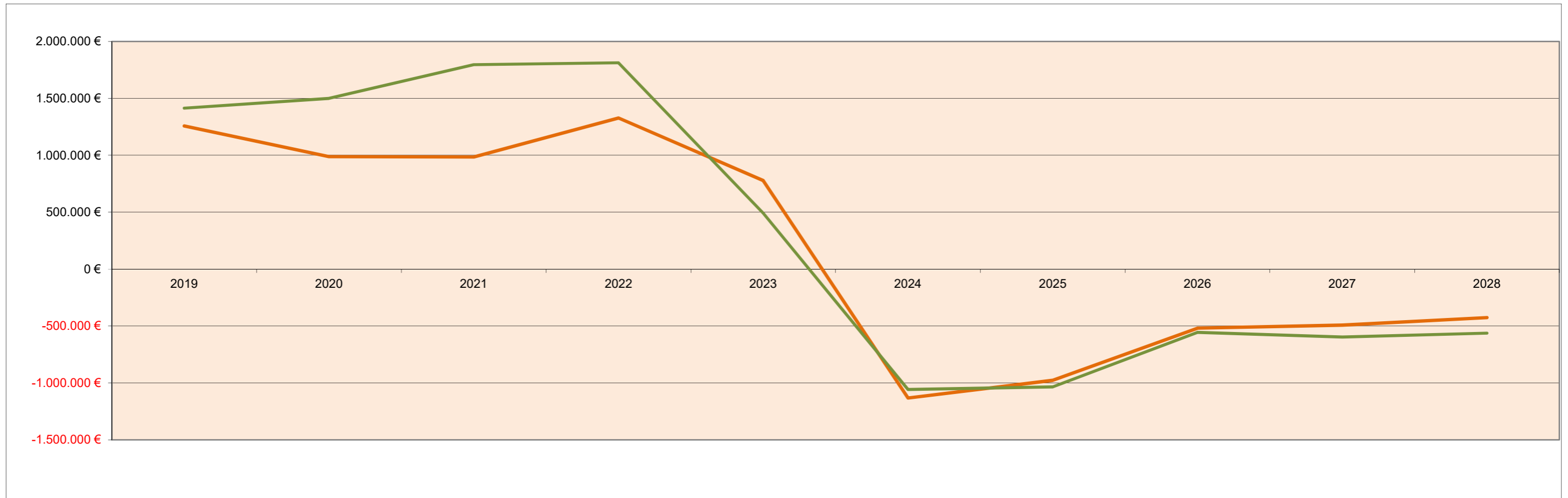


Statistische Auswertungen / Übersichten zur Amts- / Gemeindeentwicklung

Stand 02.04.2025

Erträge und Einzahlungen		Vorl. RE			Plan			
Bezeichnung	2021	2022	2023	2024	2025	2026	2027	2028
<b>Steuern und ähnliche Abgaben</b>	4.428.251,91 €	5.583.700,08 €	5.293.821,79 €	5.004.100,00 €	<b>5.544.700,00 €</b>	5.613.000,00 €	5.705.900,00 €	5.803.400,00 €
<b>Zuwendungen, allgemeine Umlagen und sonstige Transfererträge</b>	1.387.992,93 €	903.794,70 €	815.851,89 €	828.100,00 €	<b>1.043.200,00 €</b>	887.000,00 €	759.600,00 €	755.300,00 €
davon u. a.:								
Schlüsselzuweisungen	941.218,43 €	865.751,11 €	797.414,35 €	529.900,00 €	<b>692.800,00 €</b>	613.400,00 €	474.500,00 €	453.300,00 €
Erträge aus der Auflösung von Sonderposten aus Zuwendungen	199.066,00 €	0,00 €	0,00 €	297.300,00 €	<b>349.500,00 €</b>	272.700,00 €	284.200,00 €	301.100,00 €
<b>Öffentlich-rechtliche Leistungsentgelte (wie z. B. Benutzungsgebühren, Auflösung von Sonderposten aus Beiträgen und Erträge aus der Auflösung von Rechnungsabgrenzungsposten für Grabnutzungsentgelte...)</b>	679.509,83 €	605.216,43 €	553.213,62 €	789.000,00 €	<b>817.200,00 €</b>	834.500,00 €	831.700,00 €	830.700,00 €
<b>privatrechtliche Leistungsentgelte (wie z. B. Mieten und Pachten)</b>	251.654,56 €	251.126,67 €	236.254,20 €	1.261.500,00 €	<b>1.321.000,00 €</b>	1.321.000,00 €	1.321.000,00 €	1.321.000,00 €
<b>Kostenerstattungen und Kostenumlagen</b>	113.718,73 €	100.588,03 €	107.456,93 €	113.700,00 €	<b>122.400,00 €</b>	122.600,00 €	122.600,00 €	122.300,00 €
<b>Konzessionsabgaben</b>	171.197,04 €	260.703,00 €	182.680,55 €	181.000,00 €	<b>182.000,00 €</b>	183.000,00 €	183.000,00 €	183.000,00 €
Erträge aus der Auflösung von Rückstellungen	0,00 €	0,00 €	0,00 €	0,00 €	<b>0,00 €</b>	0,00 €	0,00 €	0,00 €
Entnahme aus der Kapitalrücklage (inv. SZW)	0,00 €	0,00 €	0,00 €	894.500,00 €	<b>674.400,00 €</b>	787.600,00 €	802.000,00 €	762.600,00 €
<b>Zins- und Finanzerträge (u.a. Dividenden)</b>	354.415,76 €	408.546,86 €	798.067,30 €	396.700,00 €	<b>403.000,00 €</b>	329.300,00 €	313.700,00 €	362.900,00 €
<b>Einzahlungen aus Sachanlagen</b>	7.804,05 €	0,00 €	0,00 €	0,00 €	<b>0,00 €</b>	0,00 €	0,00 €	0,00 €
<b>Einzahlungen aus Investitionszuwendungen</b>	1.208.389,39 €	520.343,36 €	438.179,07 €	1.456.600,00 €	<b>757.000,00 €</b>	842.800,00 €	444.300,00 €	204.300,00 €
Aufwendungen und Auszahlungen		Vorl. RE			Plan			
Bezeichnung	2021	2022	2023	2024	2025	2026	2027	2028
<b>Personalaufwendungen</b>	159.184,76 €	168.725,61 €	222.624,76 €	269.800,00 €	<b>293.100,00 €</b>	293.100,00 €	293.100,00 €	293.000,00 €
<b>Versorgungsaufwendungen</b>	17.243,85 €	17.715,72 €	12.264,65 €	34.500,00 €	<b>28.500,00 €</b>	28.500,00 €	28.500,00 €	28.500,00 €
<b>Aufwendungen für Sach- und Dienstleistungen</b>	1.253.762,47 €	1.378.085,46 €	1.715.575,62 €	3.020.700,00 €	<b>3.169.300,00 €</b>	2.887.900,00 €	2.898.900,00 €	2.901.400,00 €
<b>Abschreibungen</b>	948.204,42 €	318,00 €	3,48 €	1.420.000,00 €	<b>1.294.600,00 €</b>	1.330.800,00 €	1.353.900,00 €	1.330.400,00 €
<b>Zuwendungen und Umlagen</b>	3.210.552,59 €	4.262.340,21 €	4.524.815,41 €	4.769.500,00 €	<b>4.927.100,00 €</b>	5.136.900,00 €	5.203.200,00 €	5.258.000,00 €
<b>Sonstige laufende Aufwendungen</b>	180.065,24 €	185.742,73 €	164.393,32 €	640.600,00 €	<b>1.033.500,00 €</b>	632.500,00 €	567.300,00 €	569.200,00 €
<b>Zins- und sonst. Finanzaufwendungen</b>	460.830,31 €	512.550,72 €	387.830,47 €	264.600,00 €	<b>157.600,00 €</b>	104.200,00 €	4.300,00 €	3.500,00 €
<b>Auszahlungen zur Tilgung von Krediten für Investitionen</b>	191.717,16 €	147.902,25 €	210.144,78 €	118.800,00 €	<b>115.800,00 €</b>	116.500,00 €	101.200,00 €	84.900,00 €
<b>Auszahlungen für Investitionen</b>	1.471.196,02 €	1.545.392,09 €	2.705.942,37 €	4.720.200,00 €	<b>3.050.100,00 €</b>	1.535.000,00 €	1.043.000,00 €	978.000,00 €

	vorl. RE					Plan				
	Jahresergebnis / Finanzmittelentwicklung									
	2019	2020	2021	2022	2023	2024	2025	2026	2027	2028
<b>Ergebnishaushalt</b>	1.256.988 €	988.389 €	985.700 €	1.327.494 €	777.158 €	-1.132.100 €	-977.800 €	-518.900 €	-492.700 €	-425.800 €
<b>Finanzhaushalt</b>	1.412.957 €	1.499.515 €	1.794.875 €	1.812.312 €	492.200 €	-1.057.800 €	-1.035.600 €	-555.500 €	-597.100 €	-563.100 €



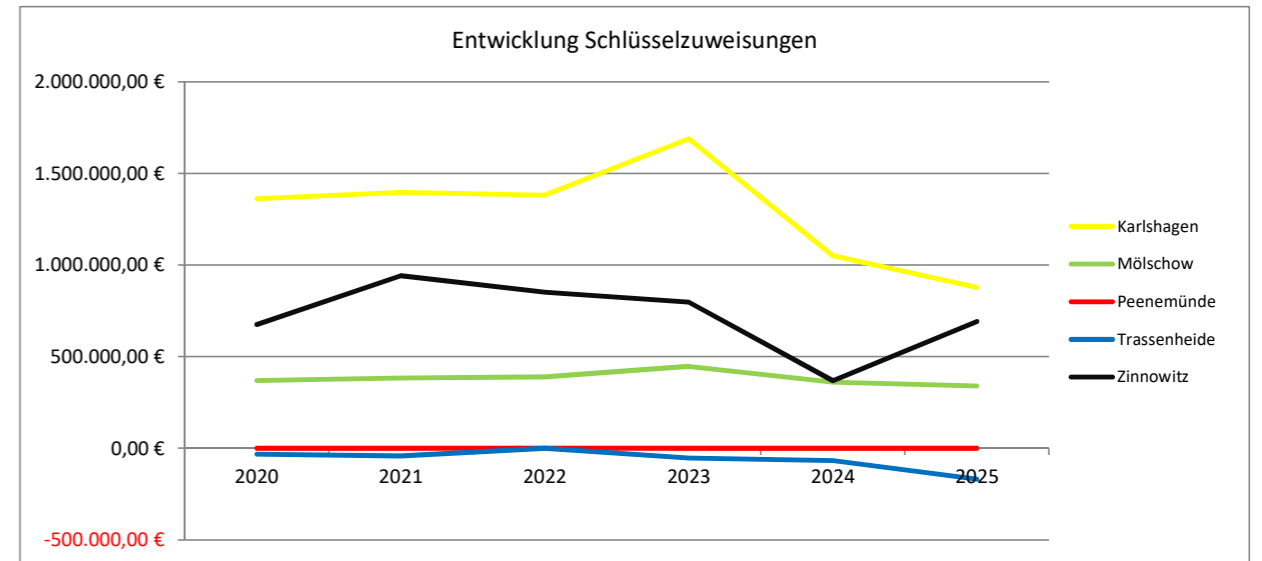
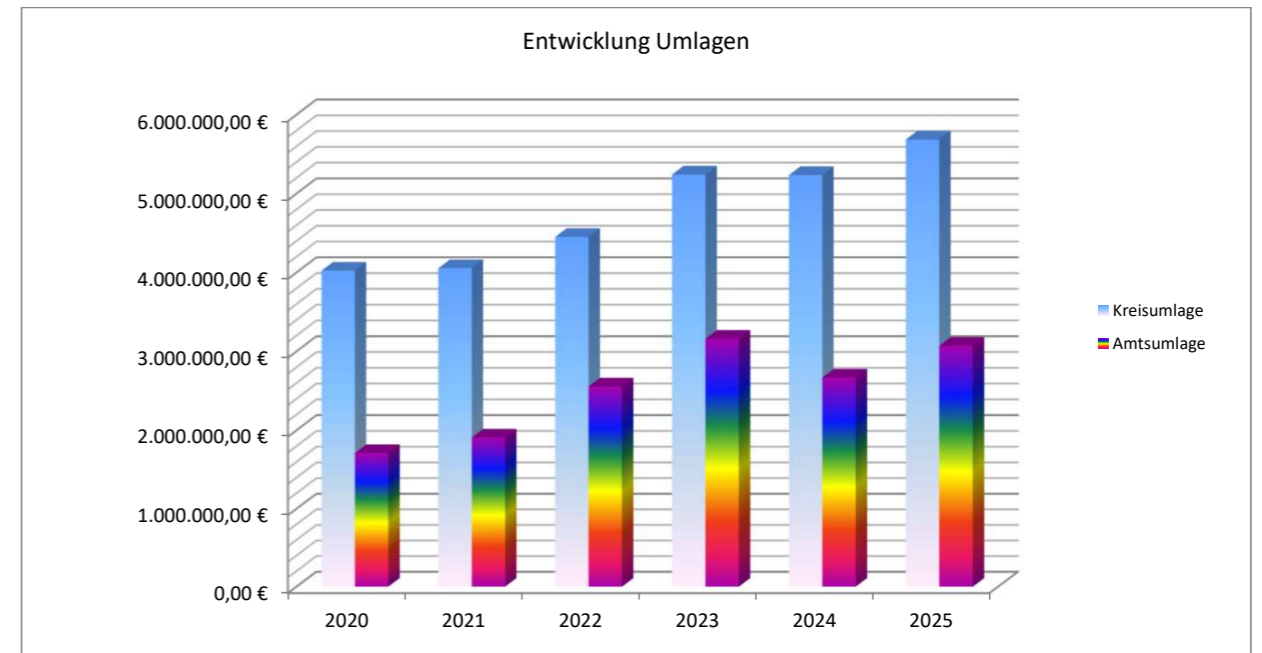
*Durch die endgültigen Jahresabschlüsse 2017, 2018, 2019, 2020, 2021, 2022 und 2023 kann es noch zu Verschlechterungen durch Abschreibungen kommen.*

Kreisumlage						
	44,75%	42,50%	43,40%	46,50%	46,50%	48,50%
Gemeinden	2020	2021	2022	2023	2024	2025
Karlshagen	1.279.394,45 €	1.300.722,05 €	1.442.228,32 €	1.659.289,99 €	1.586.632,82 €	1.689.214,08 €
Mölschow	313.603,04 €	311.161,89 €	349.159,86 €	406.627,94 €	393.559,77 €	423.785,90 €
Peenemünde	142.598,78 €	168.603,84 €	165.018,83 €	196.043,52 €	215.230,54 €	239.680,51 €
Trassenheide	462.096,95 €	487.086,64 €	497.069,29 €	641.422,46 €	582.286,57 €	763.555,56 €
Zinnowitz	1.825.269,72 €	1.786.492,16 €	1.997.734,78 €	2.338.157,20 €	2.457.489,34 €	2.569.075,77 €
<b>Summe</b>	<b>4.022.962,93 €</b>	<b>4.054.066,58 €</b>	<b>4.451.211,08 €</b>	<b>5.241.541,11 €</b>	<b>5.235.199,05 €</b>	<b>5.685.311,82 €</b>

Amtsumlage						
	16,97%	18,62%	24,04%	28,04%	23,70%	26,2056%
Gemeinden	2020	2021	2022	2023	2024	2025
Karlshagen	544.000,14 €	612.397,27 €	827.776,09 €	1.000.441,60 €	808.633,73 €	912.719,98 €
Mölschow	133.344,41 €	146.499,17 €	200.402,52 €	245.169,63 €	200.579,30 €	228.980,96 €
Peenemünde	60.633,18 €	79.380,94 €	94.713,60 €	118.201,21 €	109.693,10 €	129.504,72 €
Trassenheide	196.484,21 €	229.326,88 €	285.296,07 €	386.735,12 €	296.764,67 €	412.566,07 €
Zinnowitz	776.107,00 €	841.104,32 €	1.146.612,54 €	1.409.753,42 €	1.252.469,22 €	1.388.128,85 €
<b>Summe</b>	<b>1.710.568,94 €</b>	<b>1.908.708,58 €</b>	<b>2.554.800,81 €</b>	<b>3.160.300,98 €</b>	<b>2.668.140,02 €</b>	<b>3.071.900,58 €</b>

Umlagegrundzahlen						
Gemeinden	2020	2021	2022	2023	2024	2025
Karlshagen	3.205.657,88 €	3.289.681,69 €	3.443.027,38 €	3.568.365,57 €	3.412.113,59 €	3.482.915,63 €
Mölschow	785.765,53 €	786.965,66 €	833.548,30 €	874.468,69 €	846.365,10 €	873.785,37 €
Peenemünde	357.296,30 €	426.419,29 €	393.948,95 €	421.598,96 €	462.861,38 €	494.186,62 €
Trassenheide	1.157.832,70 €	1.231.900,40 €	1.186.652,03 €	1.379.403,15 €	1.252.229,18 €	1.574.341,36 €
Zinnowitz	4.573.406,00 €	4.518.252,42 €	4.769.186,29 €	5.028.295,06 €	5.284.923,32 €	5.297.063,44 €
<b>Summe</b>	<b>10.079.958,40 €</b>	<b>10.253.219,47 €</b>	<b>10.626.362,95 €</b>	<b>11.272.131,43 €</b>	<b>11.258.492,57 €</b>	<b>11.722.292,42 €</b>

Schlüsselzuweisungen						
Gemeinden	2020	2021	2022	2023	2024	2025
Karlshagen	1.362.185,36 €	1.397.521,35 €	1.382.035,13 €	1.688.525,48 €	1.049.729,18 €	878.462,93 €
Mölschow	369.808,68 €	383.293,25 €	389.752,83 €	447.054,87 €	359.648,49 €	340.435,04 €
Peenemünde	0,00 €	0,00 €	817,61 €	0,00 €	0,00 €	0,00 €
Trassenheide	-31.607,63 €	-41.437,66 €	0,00 €	-53.345,74 €	-67.203,91 €	-168.842,00 €
Zinnowitz	674.890,57 €	941.557,48 €	850.678,23 €	797.414,35 €	368.665,95 €	693.113,72 €
<b>Summe</b>	<b>2.375.276,98 €</b>	<b>2.680.934,43 €</b>	<b>2.623.283,80 €</b>	<b>2.879.648,96 €</b>	<b>1.710.839,71 €</b>	<b>1.743.169,69 €</b>



**2024**

Gemeinden	Gemeindeanteil an der Einkommenssteuer	Gemeindeanteil an der Umsatzsteuer	Schlüssel- zuweisung	Infrastruktur- pauschale	Übergangszuweisung zentrale Orte (absinkend bis 2024)	Amtsumlage <b>23,70%</b>	Kreisumlage <b>46,50%</b>
Karlshagen	1.050.075,00 €	87.572,40 €	1.049.729,18 €	154.303,56 €	- €	808.633,73 €	1.586.632,82 €
Mölschow	285.825,50 €	14.496,30 €	359.648,49 €	38.519,44 €	- €	200.579,30 €	393.559,77 €
Peenemünde	108.342,00 €	28.081,64 €	0,00 €	11.706,24 €	- €	109.693,10 €	215.230,54 €
Trassenheide	385.164,00 €	125.529,23 €	-67.203,91 €	15.589,62 €	- €	296.764,67 €	582.286,57 €
Zinnowitz	1.409.265,00 €	339.928,85 €	368.665,95 €	138.460,79 €	91.856,78 €	1.252.469,22 €	2.457.489,34 €

**2025**

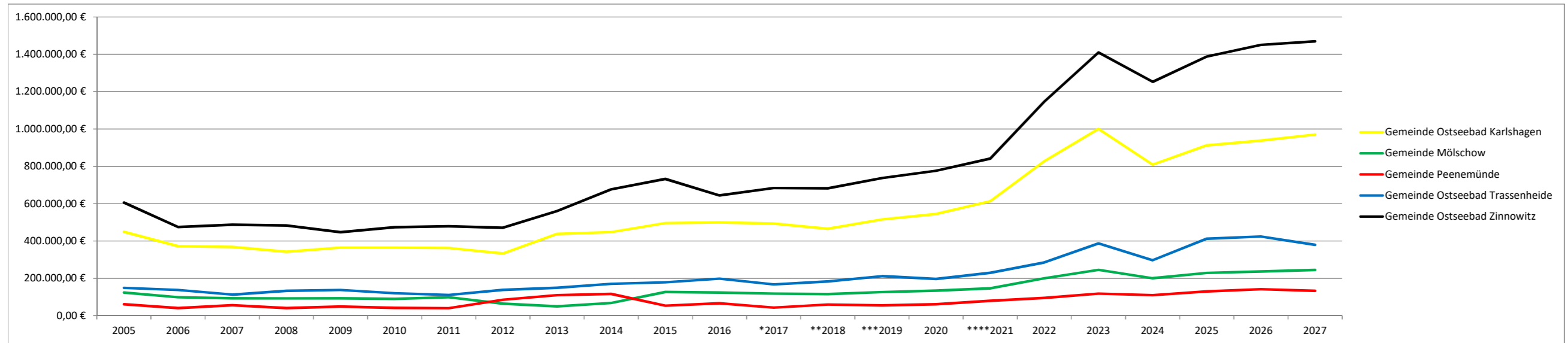
Gemeinden	Gemeindeanteil an der Einkommenssteuer	Gemeindeanteil an der Umsatzsteuer	Schlüssel- zuweisung	Infrastruktur- pauschale	Übergangszuweisung zentrale Orte (absinkend bis 2024)	Amtsumlage <b>26,21%</b>	Kreisumlage <b>48,50%</b>
Karlshagen	1.125.465,00 €	88.314,54 €	878.462,93 €	155.883,91 €	- €	912.719,98 €	1.689.214,08 €
Mölschow	307.418,10 €	14.619,15 €	340.435,04 €	39.592,25 €	- €	228.980,96 €	423.785,90 €
Peenemünde	116.120,40 €	28.319,62 €	0,00 €	13.577,84 €	- €	129.504,72 €	239.680,51 €
Trassenheide	412.816,80 €	126.593,03 €	-168.842,00 €	16.016,85 €	- €	412.566,07 €	763.555,56 €
Zinnowitz	1.510.443,00 €	342.809,61 €	693.113,72 €	153.280,72 €	- €	1.388.128,85 €	2.569.075,77 €

**Veränderungen**

	Erträge 2025	Erträge 2024	Differenz Erträge	Aufwendungen 2025	Aufwendungen 2024	Differenz Aufwendungen	Differenz Gesamtergebnis
Karlshagen	2.248.126,38 €	2.341.680,14 €	-93.553,76 €	2.601.934,06 €	2.395.266,55 €	-206.667,52 €	-300.221,28 €
Mölschow	702.064,54 €	698.489,73 €	3.574,81 €	652.766,87 €	594.139,07 €	-58.627,79 €	-55.052,98 €
Peenemünde	158.017,86 €	148.129,88 €	9.887,98 €	369.185,23 €	324.923,64 €	-44.261,58 €	-34.373,60 €
Trassenheide	386.584,68 €	459.078,94 €	-72.494,26 €	1.176.121,63 €	879.051,24 €	-297.070,40 €	-369.564,66 €
Zinnowitz	2.699.647,05 €	2.348.177,37 €	351.469,68 €	3.957.204,61 €	3.709.958,56 €	-247.246,05 €	104.223,63 €

Jahr	Fiktive Amtsumlage Kostensteigerung 2% p.a.	Amt - gesamt	Gemeinde Ostseebad Karlshagen	Gemeinde Mölschow	Gemeinde Peenemünde	Gemeinde Ostseebad Trassenheide	Gemeinde Ostseebad Zinnowitz
1992	-	621.066,00 €	396.861,00 €	71.422,00 €	77.634,00 €	75.149,00 €	-
1993	-	913.576,00 €	582.405,00 €	106.615,00 €	113.557,00 €	110.999,00 €	-
1994	-	846.086,00 €	519.920,00 €	98.738,00 €	99.246,00 €	128.182,00 €	-
1995	-	867.305,00 €	519.515,00 €	102.342,00 €	110.148,00 €	135.300,00 €	-
1996	-	975.493,00 €	591.625,00 €	120.253,00 €	126.813,00 €	136.802,00 €	-
dav. FVA	-	37.529,00 €	26.473,00 €	5.381,00 €	5.675,00 €	-	-
1997	-	810.142,00 €	482.659,00 €	96.073,00 €	105.582,00 €	125.828,00 €	-
dav. FVA	-	48.470,00 €	34.186,00 €	6.805,00 €	7.479,00 €	-	-
1998	-	733.448,00 €	430.282,00 €	94.142,00 €	106.698,00 €	102.326,00 €	-
dav. FVA	-	35.075,00 €	23.913,00 €	5.232,00 €	5.930,00 €	-	-
1999	-	668.258,00 €	408.292,00 €	83.766,00 €	65.757,00 €	110.443,00 €	-
2000	-	668.258,00 €	389.662,00 €	83.820,00 €	76.996,00 €	117.780,00 €	-
2001	-	668.258,00 €	379.517,00 €	101.375,00 €	65.997,00 €	121.369,00 €	-
2002	-	668.300,00 €	385.743,00 €	102.731,00 €	54.740,00 €	125.086,00 €	-
2003	-	668.300,00 €	379.251,00 €	103.152,00 €	54.099,00 €	131.798,00 €	-
2004	-	668.300,00 €	385.908,00 €	105.931,00 €	52.068,00 €	124.393,00 €	-
2005	1.388.000,00 €	1.388.000,00 €	448.840,00 €	123.772,00 €	61.050,00 €	148.383,00 €	605.955,00 €
2006	1.415.760,00 €	1.123.600,00 €	371.780,00 €	98.605,00 €	40.910,00 €	137.532,00 €	474.773,00 €
2007	1.444.075,20 €	1.116.713,74 €	368.087,27 €	92.759,24 €	55.386,96 €	112.814,93 €	487.665,34 €
2008	1.472.956,70 €	1.089.808,92 €	341.670,96 €	92.390,44 €	40.460,37 €	132.496,83 €	482.790,32 €
2009	1.502.415,84 €	1.090.395,06 €	364.149,01 €	93.067,49 €	48.807,62 €	137.375,66 €	446.995,28 €
2010	1.532.464,15 €	1.090.216,12 €	364.751,47 €	89.677,76 €	41.651,12 €	120.448,26 €	473.687,51 €
2011	1.563.113,44 €	1.090.258,00 €	362.029,48 €	98.386,71 €	39.913,31 €	110.660,98 €	479.267,52 €
2012	1.594.375,71 €	1.090.344,77 €	332.723,57 €	63.625,40 €	85.040,32 €	138.082,36 €	470.873,12 €
2013	1.626.263,22 €	1.307.002,35 €	438.082,51 €	49.405,91 €	109.292,01 €	149.523,79 €	560.698,13 €
2014	1.658.788,49 €	1.479.065,78 €	447.874,15 €	67.778,27 €	116.717,71 €	170.304,20 €	676.391,45 €
2015	1.691.964,25 €	1.586.300,67 €	495.345,33 €	126.500,54 €	53.067,93 €	178.560,66 €	732.826,20 €
2016	1.725.803,54 €	1.531.697,43 €	499.608,35 €	123.574,58 €	66.193,36 €	198.294,98 €	644.026,16 €
*2017	1.760.319,61 €	1.505.846,68 €	493.718,83 €	118.107,29 €	43.114,38 €	167.398,80 €	683.507,39 €
**2018	1.795.526,00 €	1.506.038,27 €	465.929,24 €	115.438,31 €	59.686,99 €	183.003,03 €	681.980,70 €
***2019	1.831.436,52 €	1.644.388,24 €	515.120,13 €	126.394,80 €	54.567,77 €	211.376,09 €	736.929,46 €
2020	1.868.065,25 €	1.710.568,94 €	544.000,14 €	133.344,41 €	60.633,18 €	196.484,21 €	776.107,00 €
****2021	1.905.426,56 €	1.908.708,58 €	612.397,27 €	146.499,17 €	79.380,94 €	229.326,88 €	841.104,32 €
2022	1.943.535,09 €	2.554.800,82 €	827.776,09 €	200.402,52 €	94.713,60 €	285.296,07 €	1.146.612,54 €
2023	1.982.405,79 €	3.160.300,98 €	1.000.441,60 €	245.169,63 €	118.201,21 €	386.735,12 €	1.409.753,42 €
2024	2.022.053,91 €	2.668.140,02 €	808.633,73 €	200.579,30 €	109.693,10 €	296.764,67 €	1.252.469,22 €
2025	2.062.494,99 €	3.071.900,58 €	912.719,98 €	228.980,96 €	129.504,72 €	412.566,07 €	1.388.128,85 €
2026	2.103.744,89 €	3.189.700,92 €	937.520,95 €	236.016,57 €	141.479,93 €	423.844,07 €	1.450.839,40 €
2027	2.145.819,78 €	3.197.400,20 €	970.316,76 €	244.766,66 €	133.020,93 €	379.527,31 €	1.469.768,54 €
2028	2.188.736,18 €	3.243.300,22 €	973.002,00 €	245.422,28 €	137.992,19 €	391.958,19 €	1.494.925,55 €
Mittelwert seit 2005		1.847.687,39 €	524.556,15 €	125.450,46 €	71.808,89 €	195.401,36 €	735.835,33 €

Amtsumlage pro Einwohner	322,75 €	283,63 €	282,00 €	368,96 €	437,50 €	330,98 €
--------------------------	----------	----------	----------	----------	----------	----------



\* Im HH-Jahr 2017 wurde das JE 2014 verrechnet, sodass statt 1.505.846,69 EUR nur 1.344.708,34 EUR umgelegt wurden.  
 \*\* Im HH-Jahr 2018 wurde das JE 2015 verrechnet, sodass statt 1.505.915,71 EUR nur 1.237.801,44 EUR umgelegt wurden.  
 \*\*\* Im HH-Jahr 2019 wurde das JE 2016 verrechnet, sodass statt 1.644.367,57 EUR nur 1.315.623,81 EUR umgelegt wurden.  
 \*\*\*\* Im HH-Jahr 2021 wurden zwei Raten Amtsumlage nicht gezogen, sodass statt 1.908.708,58 EUR nur 1.590.590,48 EUR umgelegt wurden.

	2023	2024	2025	2026	2027	2028
<b>Kassenmittel zum 01.01.</b>	8.544.213,63 €	7.512.976,49 €	4.997.576,49 €	4.374.876,49 €	3.127.176,49 €	1.931.376,49 €
<b>Saldo der laufenden Ein- und Auszahlungen</b>	702.344,95 €	-939.000,00 €	-919.800,00 €	-439.000,00 €	-495.900,00 €	-478.200,00 €
<b>Saldo aus den Ein- und Auszahlungen aus Investitionstätigkeit</b>	-1.749.720,49 €	-1.457.600,00 €	412.900,00 €	-692.200,00 €	-598.700,00 €	-773.700,00 €
<b>Saldo aus Ein- und Auszahlungen aus Krediten für Investitionen</b>	-210.144,78 €	-118.800,00 €	-115.800,00 €	-116.500,00 €	-101.200,00 €	-84.900,00 €
<b>Saldo aus durchlaufenden Geldern</b>	226.283,18 €	0,00 €	0,00 €	0,00 €	0,00 €	0,00 €
<b>Kassenmittel zum 31.12.</b>	7.512.976,49 €	4.997.576,49 €	4.374.876,49 €	3.127.176,49 €	1.931.376,49 €	594.576,49 €
<b>Planung Kassenkredit:</b>	800.000,00 €	780.000,00 €	840.000,00 €	840.000,00 €	840.000,00 €	840.000,00 €
<b>geplanter Zinsaufwand:</b>	5.000,00 €	3.000,00 €	3.000,00 €	3.000,00 €	3.000,00 €	3.000,00 €

**Begründung zur Höhe des Kassenkredits:**

In diesem Jahr wird eingeschätzt, dass aufgrund der vorhandenen liquiden Mittel die Inanspruchnahme eines Kassenkredits nur in Höhe des genehmigungsfreien Volumens notwendig wird. Auf eine Erläuterung kann daher verzichtet werden.

Statistische Auswertungen / Übersichten zur Amts- / Gemeindeentwicklung

Stand 02.04.2025

Nr.	Maßnahme	2025		2026		2027		2028	
		Einzahlungen	Auszahlungen	Einzahlungen	Auszahlungen	Einzahlungen	Auszahlungen	Einzahlungen	Auszahlungen
1	Straße "Möskenweg"	900.000,00 €	40.000,00 €						
2	Straße "Ahlbecker Straße" - Bis Möskenweg /OD West		50.000,00 €						
3	Gemeinschaftsmaßnahme B 111 - Ausbau der OD Zinnowitz West 2. BA	100.000,00 €	133.400,00 €	238.500,00 €	318.000,00 €				
4	Straße "Hohe Straße"	450.000,00 €							
5	Straße "Oiestraße"	111.000,00 €							
6	Straße "Karlstraße"	155.000,00 €							
7	Straße "Kastanienallee"	240.000,00 €							
8	Straßen "Dannweg / Gustav-Adolf-Straße / Vinetastraße / Möwenstraße"				100.000,00 €		100.000,00 €		400.000,00 €
9	Straße "Blumenstraße"	675.000,00 €							
10	Straße "Am Bahnhof"	175.000,00 €							
11	Straße "Seestraße"				70.000,00 €		350.000,00 €		
12	Straße "Trassenheider Straße"				60.000,00 €				
13	Straße "Frankstraße"				80.000,00 €				500.000,00 €
14	Straße "Wiesenweg"				50.000,00 €				
15	Straße "Am Erlengrund"				70.000,00 €				
16	Straße "Peenestraße" (Verlängerung bis zur B111)		55.000,00 €						
17	Pflasterung Stichweg Wacholderweg		20.000,00 €						
18	Pflasterung Rundweg Grundschule (Spielplatz)	4.700,00 €	55.000,00 €						
19	Stichwege Ahlbecker Straße (Neuendorfer Kreuzung mit SBA)		30.000,00 €		250.000,00 €				
20	Regenwasser Düker Bahnhof		100.000,00 €						
21	Straßenausstattung, Beleuchtung, Bäume		20.000,00 €		20.000,00 €		20.000,00 €		20.000,00 €
22	Spielplatzweiterung (Am Eichenring)	10.000,00 €	50.000,00 €						
23	Neubau Sporthalle		200.000,00 €						
24	Neubau Vereinshaus	198.000,00 €	5.000,00 €						
25	Grundstücksverkehr		388.000,00 €						
26	Funkgeräte Feuerwehr		13.000,00 €						
27	Geräte der Feuerwehr		10.000,00 €		1.000,00 €		1.000,00 €		1.000,00 €
28	Löschwasserbrunnen		30.000,00 €		30.000,00 €		30.000,00 €		30.000,00 €
29	Erneuerung Parkplatz Dünenstraße West (Baltic) und Errichtung Zisternen		385.000,00 €						
30	Friedhof - Ausstattung		10.000,00 €						
31	Touristische Investitionen - Strandtoiletten	260.000,00 €	700.000,00 €	300.000,00 €					
32	Zuführungen Eigenbetrieb Sportschule		500.000,00 €		215.000,00 €		115.000,00 €		20.000,00 €
33	Digitalpakt Schule		79.800,00 €		59.000,00 €				
34	Software-Lizenzen Grundschule		5.000,00 €		5.000,00 €		5.000,00 €		5.000,00 €
35	Parkbänke Grundschule		3.000,00 €						
36	Verbesserung der Verkehrssicherheit (Überweg Rossmann)		25.000,00 €						
37	Papierkörbe		2.000,00 €		2.000,00 €		2.000,00 €		2.000,00 €
38	Feuerwehr Ersatz MTW		52.900,00 €						
39	Feuerwehr Ersatz für HLF			120.000,00 €	180.000,00 €	260.000,00 €	420.000,00 €	20.000,00 €	
40	Sanierung des Radweges an der Strandpromenade		21.000,00 €						
41	Umbau Teilabschnitt Graben 43/4 - parallel Möskenweg		5.000,00 €						
42	Defibrillator Klönhus		2.000,00 €						
43	WBV - Erneuerung Durchlass ÜPW Zinnowitz - SW Strummin		40.000,00 €						
44	Regenwasserpumpwerk Wiesenweg		20.000,00 €						
45	Zuschuss Bike-Park				25.000,00 €				
46	Infrastrukturpauschale und Übergangszuweisung zentrale Orte	153.200,00 €		153.200,00 €		153.200,00 €		153.200,00 €	
47	Pauschaler Ausgleich Straßenbaubeiträge	31.100,00 €		31.100,00 €		31.100,00 €		31.100,00 €	
	<b>Summen</b>	<b>3.463.000,00 €</b>	<b>3.050.100,00 €</b>	<b>842.800,00 €</b>	<b>1.535.000,00 €</b>	<b>444.300,00 €</b>	<b>1.043.000,00 €</b>	<b>204.300,00 €</b>	<b>978.000,00 €</b>

Nr.	Maßnahme	2025		2026		2027		2028	
		Erträge	Aufwendungen	Erträge	Aufwendungen	Erträge	Aufwendungen	Erträge	Aufwendungen
1	Straße "Möskenweg"	28.125,00 €	1.250,00 €	28.125,00 €	1.250,00 €	28.125,00 €	1.250,00 €	28.125,00 €	1.250,00 €
2	Straße "Ahlbecker Straße" - Bis Möskenweg /OD West		1.666,67 €		1.666,67 €		1.666,67 €		1.666,67 €
3	Gemeinschaftsmaßnahme B 111 - Ausbau der OD Zinnowitz West 2. BA			3.223,81 €	4.299,05 €	9.671,43 €	12.897,14 €	9.671,43 €	12.897,14 €
4	Straße "Hohe Straße"	16.666,67 €		16.666,67 €		16.666,67 €		16.666,67 €	
5	Straße "Oiestraße"	3.964,29 €		3.964,29 €		3.964,29 €		3.964,29 €	
6	Straße "Karlstraße"	5.535,71 €		5.535,71 €		5.535,71 €		5.535,71 €	
7	Straße "Kastanienallee"	8.571,43 €		8.571,43 €		8.571,43 €		8.571,43 €	
8	Straßen "Dannweg / Gustav-Adolf-Straße / Vinetastraße / Möwenstraße"								
9	Straße "Blumenstraße"	9.926,47 €		9.926,47 €		9.926,47 €		9.926,47 €	
10	Straße "Am Bahnhof"	2.573,53 €		2.573,53 €		2.573,53 €		2.573,53 €	
11	Straße "Seestraße"						7.000,00 €		14.000,00 €
12	Straße "Trassenheider Straße"								
13	Straße "Frankstraße"								4.833,33 €
14	Straße "Wiesenweg"								
15	Straße "Am Erlengrund"								
16	Straße "Peenestraße" (Verlängerung bis zur B111)								
17	Pflasterung Stichweg Wacholderweg		285,71 €		571,43 €		571,43 €		571,43 €
18	Pflasterung Rundweg Grundschule (Spielplatz)	67,14 €	785,71 €	134,29 €	1.571,43 €	134,29 €	1.571,43 €	134,29 €	1.571,43 €
19	Stichwege Ahlbecker Straße (Neuendorfer Kreuzung mit SBA)				4.000,00 €		8.000,00 €		8.000,00 €
20	Regenwasser Düker Bahnhof		625,00 €		2.500,00 €		2.500,00 €		2.500,00 €
21	Straßenausstattung, Beleuchtung, Bäume		1.350,00 €		2.750,00 €		4.050,00 €		5.400,00 €
22	Spielplatzenerweiterung (Am Eichenring)	333,33 €	1.666,67 €	1.000,00 €	5.000,00 €	1.000,00 €	5.000,00 €	1.000,00 €	5.000,00 €
23	Neubau Sporthalle								
24	Neubau Vereinshaus	2.506,33 €	63,29 €	2.506,33 €	63,29 €	2.506,33 €	63,29 €	2.506,33 €	63,29 €
25	Grundstücksverkehr								
26	Funkgeräte Feuerwehr		1.300,00 €		2.600,00 €		2.600,00 €		2.600,00 €
27	Geräte der Feuerwehr		1.000,00 €		1.100,00 €		1.200,00 €		1.300,00 €
28	Löschwasserbrunnen		750,00 €		3.000,00 €		4.500,00 €		6.000,00 €
29	Erneuerung Parkplatz Dünenstraße West (Baltic) und Errichtung Zisternen		3.208,33 €		12.833,33 €		12.833,33 €		12.833,33 €
30	Friedhof - Ausstattung		1.000,00 €		1.000,00 €		1.000,00 €		1.000,00 €
31	Touristische Investitionen - Strandtoiletten								
32	Zuführungen Eigenbetrieb Sportschule								
33	Digitalpakt Schule		15.960,00 €		27.760,00 €		27.760,00 €		27.760,00 €
34	Software-Lizenzen Grundschule		1.000,00 €		2.000,00 €		3.000,00 €		4.000,00 €
35	Parkbänke Grundschule		333,33 €		333,33 €		333,33 €		333,33 €
36	Verbesserung der Verkehrssicherheit (Überweg Rossmann)		416,67 €		833,33 €		833,33 €		833,33 €
37	Papierkörbe		100,00 €		300,00 €		500,00 €		700,00 €
38	Feuerwehr Ersatz MTW		5.290,00 €		5.290,00 €		5.290,00 €		5.290,00 €
39	Feuerwehr Ersatz für HLF					6.333,33 €	10.000,00 €	26.761,90 €	40.000,00 €
40	Sanierung des Radweges an der Strandpromenade		600,00 €		600,00 €		600,00 €		600,00 €
41	Umbau Teilabschnitt Graben 43/4 - parallel Möskenweg								
42	Defibrillator Klönhus		200,00 €		200,00 €		200,00 €		200,00 €
43	WBV - Erneuerung Durchlass ÜPW Zinnowitz - SW Strummin		500,00 €		1.000,00 €		1.000,00 €		1.000,00 €
44	Regenwasserpumpwerk Wiesenweg								
45	Zuschuss Bike-Park				1.250,00 €		5.000,00 €		5.000,00 €
46	Infrastrukturpauschale und Übergangszuweisung zentrale Orte								
47	Pauschaler Ausgleich Straßenbaubeiträge								
	<b>Summen</b>	<b>78.269,90 €</b>	<b>39.351,39 €</b>	<b>82.227,52 €</b>	<b>83.771,86 €</b>	<b>95.008,47 €</b>	<b>121.219,96 €</b>	<b>115.437,04 €</b>	<b>167.203,29 €</b>

Statistische Auswertungen / Übersichten zur Amts- / Gemeindeentwicklung

Stand 02.04.2025

Nr.	Maßnahme	2025		2026		2027		2028	
		Einzahlungen	Auszahlungen	Einzahlungen	Auszahlungen	Einzahlungen	Auszahlungen	Einzahlungen	Auszahlungen
1	Straße "Möskenweg"								
2	Straße "Ahlbecker Straße" - Bis Möskenweg /OD West								
3	Gemeinschaftsmaßnahme B 111 - Ausbau der OD Zinnowitz West 2. BA								
4	Straße "Hohe Straße"								
5	Straße "Oiestraße"								
6	Straße "Karlstraße"								
7	Straße "Kastanienallee"								
8	Straßen "Dannweg / Gustav-Adolf-Straße / Vinetastraße / Möwenstraße"								
9	Straße "Blumenstraße"								
10	Straße "Am Bahnhof"								
11	Straße "Seestraße"								
12	Straße "Trassenheider Straße"								
13	Straße "Frankstraße"								
14	Straße "Wiesenweg"								
15	Straße "Am Erlengrund"								
16	Straße "Peenestraße" (Verlängerung bis zur B111)								
17	Pflasterung Stichweg Wacholderweg								
18	Pflasterung Rundweg Grundschule (Spielplatz)								
19	Stichwege Ahlbecker Straße (Neuendorfer Kreuzung mit SBA)								
20	Regenwasser Düker Bahnhof								
21	Straßenausstattung, Beleuchtung, Bäume		300,00 €		300,00 €		300,00 €		300,00 €
22	Spielplatzweiterung (Am Eichenring)		200,00 €		200,00 €		200,00 €		200,00 €
23	Neubau Sporthalle								
24	Neubau Vereinshaus								
25	Grundstücksverkehr								
26	Funkgeräte Feuerwehr								
27	Geräte der Feuerwehr								
28	Löschwasserbrunnen								
29	Erneuerung Parkplatz Dünenstraße West (Baltic) und Errichtung Zisternen								
30	Friedhof - Ausstattung								
31	Touristische Investitionen - Strandtoiletten								
32	Zuführungen Eigenbetrieb Sportschule								
33	Digitalpakt Schule								
34	Software-Lizenzen Grundschule								
35	Parkbänke Grundschule								
36	Verbesserung der Verkehrsicherheit (Überweg Rossmann)								
37	Papierkörbe								
38	Feuerwehr Ersatz MTW								
39	Feuerwehr Ersatz für HLF						1.000,00 €		2.000,00 €
40	Sanierung des Radweges an der Strandpromenade								
41	Umbau Teilabschnitt Graben 43/4 - parallel Möskenweg								
42	Defibrillator Klönhus								
43	WBV - Erneuerung Durchlass ÜPW Zinnowitz - SW Strummin								
44	Regenwasserpumpwerk Wiesenweg								
45	Zuschuss Bike-Park								
46	Infrastrukturpauschale und Übergangszuweisung zentrale Orte								
47	Pauschaler Ausgleich Straßenbaubeiträge								
	<b>Summen</b>	<b>0,00 €</b>	<b>500,00 €</b>	<b>0,00 €</b>	<b>500,00 €</b>	<b>0,00 €</b>	<b>1.500,00 €</b>	<b>0,00 €</b>	<b>2.500,00 €</b>

Statistische Auswertungen / Übersichten zur Amts- / Gemeindeentwicklung  
 Belastung des Haushaltes durch kreditähnliche Rechtsgeschäfte

Stand 02.04.2025

keine

Zins & Tilgung in den Folgejahren

Bank	2025		2026		2027		2028		Bemerkungen
	Zinsen	Tilgung	Zinsen	Tilgung	Zinsen	Tilgung	Zinsen	Tilgung	
LFI M-V (609.459,92) Darl.-Nr.: 5001709010	2.638,56 €	30.881,74 €	2.017,85 €	31.502,45 €	772,26 €	16.280,28 €			Sanierung Wiesenweg 17-19
LFI (1.527.920,96) Darl.-Nr.: 1100080616	0,00 €	84.900,00 €	0,00 €	84.900,00 €	0,00 €	84.900,00 €	0,00 €	84.900,00 €	Bau Grundschule
<b>Summe</b>	<b>2.638,56 €</b>	<b>115.781,74 €</b>	<b>2.017,85 €</b>	<b>116.402,45 €</b>	<b>772,26 €</b>	<b>101.180,28 €</b>	<b>0,00 €</b>	<b>84.900,00 €</b>	

Einzelauflistung der Schulden

Nr.	Darlehen	Schuld zum 01.01.2025	Zinssatz	Zinsen	Tilgung	Schuld zum 31.12.2025	Zinsfestschreibung bis
1	Sanierung Wiesenweg 17-19	78.664,47 €	2,00*	2.638,56 €	30.881,74 €	47.782,73 €	Zinshöhe im Ermessen des LFI - durchfinanziert bis 30.06.2027; frühere Rückzahlung möglich
2	Bau Grundschule	381.770,96 €	0,25-4,00**	0,00 €	84.900,00 €	296.870,96 €	Zinshöhe im Ermessen des LFI - durchfinanziert bis 01.01.2029; frühere Rückzahlung möglich
<b>Summe</b>		<b>460.435,43 €</b>		<b>2.638,56 €</b>	<b>115.781,74 €</b>	<b>344.653,69 €</b>	
<b>pro Einwohner</b>		<b>109,63 €</b>				<b>82,06 €</b>	
<b>4.200</b>							

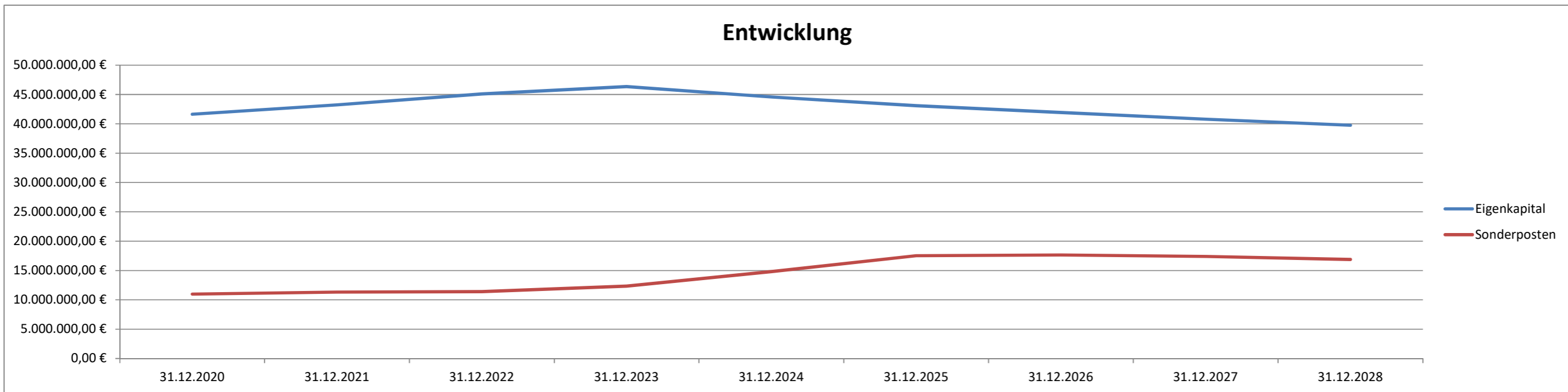
\* zuzüglich 0,15% Verwaltungsaufwand

\*\* zuzüglich 750,00€/Jahr Verwaltungsaufwand

Die Gemeinde Ostseebad Zinnowitz weist ein positives Eigenkapital und eine beständige Sonderpostenquote aus. Durch die unterjährig nicht ausgeglichene Ergebnisrechnung wird in den Folgejahren das Eigenkapital gemindert, sodass auf lange Sicht ein Verzehr eintritt, dem entgegengewirkt werden muss.

Entnahmen aus der allgemeinen Kapitalrücklage sind im Finanzplanungszeitraum nicht vorgesehen.

<b>Eigenkapital</b>	<b>31.12.2020</b>	<b>31.12.2021</b>	<b>31.12.2022</b>	<b>31.12.2023</b>	<b>31.12.2024</b>	<b>31.12.2025</b>	<b>31.12.2026</b>	<b>31.12.2027</b>	<b>31.12.2028</b>
Eigenkapital	41.637.025,29 €	43.246.357,33 €	45.093.670,12 €	46.348.692,67 €	44.590.192,67 €	43.091.192,67 €	41.937.892,67 €	40.796.392,67 €	39.761.192,67 €
<i>davon</i>									
Allgemeine Kapitalrücklage	29.476.418,67 €	29.476.418,67 €	29.476.418,67 €	29.476.418,67 €	29.476.418,67 €	29.476.418,67 €	29.476.418,67 €	29.476.418,67 €	29.476.418,67 €
Zweckgebundene Kapitalrücklage	4.128.986,10 €	4.752.618,06 €	5.272.436,53 €	5.750.301,06 €	5.123.901,06 €	4.602.701,06 €	3.968.301,06 €	3.319.501,06 €	2.710.101,06 €
Jahresergebnis	988.388,65 €	985.700,08 €	1.327.494,32 €	777.158,02 €	-1.132.100,00 €	-977.800,00 €	-518.900,00 €	-492.700,00 €	-425.800,00 €
Ergebnisvortrag	7.043.231,87 €	8.031.620,52 €	9.017.320,60 €	10.344.814,92 €	11.121.972,94 €	9.989.872,94 €	9.012.072,94 €	8.493.172,94 €	8.000.472,94 €
Ergebnisrücklagen	0,00 €	0,00 €	0,00 €	0,00 €	0,00 €	0,00 €	0,00 €	0,00 €	0,00 €
<b>Sonderposten</b>	<b>31.12.2020</b>	<b>31.12.2021</b>	<b>31.12.2022</b>	<b>31.12.2023</b>	<b>31.12.2024</b>	<b>31.12.2025</b>	<b>31.12.2026</b>	<b>31.12.2027</b>	<b>31.12.2028</b>
Sonderposten	10.979.348,48 €	11.311.578,38 €	11.390.181,80 €	12.346.713,67 €	14.815.713,67 €	17.505.313,67 €	17.651.713,67 €	17.390.913,67 €	16.874.213,67 €
<i>davon</i>									
Sonderposten aus Zuwendungen	6.079.158,34 €	7.083.539,38 €	7.083.539,38 €	7.490.028,44 €	7.575.728,44 €	8.628.328,44 €	9.254.128,44 €	8.969.928,44 €	9.068.828,44 €
Sonderposten aus Beiträgen	3.772.006,50 €	3.611.505,50 €	3.611.505,50 €	4.093.561,42 €	5.671.361,42 €	8.106.661,42 €	7.836.161,42 €	7.568.461,42 €	7.301.761,42 €
Sonderposten aus Anzahlungen	1.128.183,64 €	616.533,50 €	695.136,92 €	763.123,81 €	1.568.623,81 €	770.323,81 €	561.423,81 €	852.523,81 €	503.623,81 €
Sonstige Sonderposten	0,00 €	0,00 €	0,00 €	0,00 €	0,00 €	0,00 €	0,00 €	0,00 €	0,00 €



**Freiwillige Aufwendungen**

Produkt	Konto	Bez.	Pr.Bez	Rechnung			Plan				
				2021	2022	2023	2024	2025	2026	2027	2028
11100	54159000	Zuschüsse Vereine	Gemeindeorgane, Mitgliedschaften u. Öffentlichkeitsarbeit	39.210 €	133.610 €	52.045 €	61.100 €	61.100 €	61.100 €	61.100 €	61.100 €
11100	56920000	Verfügungsmittel	Gemeindeorgane, Mitgliedschaften u. Öffentlichkeitsarbeit	7 €	78 €	21 €	500 €	500 €	500 €	500 €	500 €
11100	56930000	Repräsentationen	Gemeindeorgane, Mitgliedschaften u. Öffentlichkeitsarbeit	1.039 €	642 €	28.834 €	28.000 €	33.000 €	33.000 €	33.000 €	33.000 €
11100	56990000	Partnerschaften Vrabla/Pylos	Gemeindeorgane, Mitgliedschaften u. Öffentlichkeitsarbeit	0 €	0 €	0 €	2.000 €	2.000 €	2.000 €	2.000 €	2.000 €
12600	56390000	Veranstaltungen JFW / FW	Freiwillige Feuerwehr Zinnowitz	838 €	10.650 €	8.805 €	13.400 €	11.500 €	11.500 €	11.500 €	11.500 €
12600	56930000	Repräsentationen	Freiwillige Feuerwehr Zinnowitz	2.505 €	2.156 €	1.539 €	1.500 €	1.500 €	1.500 €	1.500 €	1.500 €
21100	52490000	Kulturelle Veranstaltungen	Grundschule Zinnowitz	423 €	964 €	935 €	1.700 €	1.700 €	1.700 €	1.700 €	1.700 €
28100	52XXXXXX	Unterhaltungsaufwand	Begegnungsstätte "Klönhus"	3.614 €	6.962 €	13.518 €	20.900 €	26.600 €	24.500 €	24.900 €	25.000 €
28100	53XXXXXX	Abschreibungen	Begegnungsstätte "Klönhus"	9.908 €	0 €	0 €	10.200 €	10.300 €	10.300 €	10.300 €	10.300 €
28100	54151000	Lohnkostenanteil	Begegnungsstätte "Klönhus"	-3.991 €	17.724 €	0 €	0 €	0 €	0 €	0 €	0 €
28100	50XXXXXX	Personalaufwendungen	Begegnungsstätte "Klönhus"	0 €	0 €	55.455 €	56.100 €	66.500 €	66.500 €	66.500 €	66.500 €
28100	56340000	Telefonkosten	Begegnungsstätte "Klönhus"	819 €	638 €	803 €	200 €	800 €	800 €	800 €	800 €
28100	56XXXXXX	Versicherungen	Begegnungsstätte "Klönhus"	200 €	262 €	278 €	1.000 €	1.400 €	1.400 €	1.400 €	1.400 €
36601	50XXXXXX	Personalaufwendungen	Jugendclub Zinnowitz	54.742 €	55.210 €	54.341 €	69.800 €	68.900 €	68.900 €	68.900 €	68.900 €
36601	52XXXXXX	Unterhaltungsaufwand	Jugendclub Zinnowitz	11.437 €	6.268 €	16.681 €	19.500 €	19.400 €	20.000 €	20.100 €	20.100 €
36601	53XXXXXX	Abschreibungen	Jugendclub Zinnowitz	13.725 €	0 €	0 €	12.400 €	12.400 €	12.400 €	12.400 €	12.400 €
36601	56XXXXXX	Geschäftsaufwendungen	Jugendclub Zinnowitz	2.558 €	8.757 €	4.223 €	7.900 €	8.000 €	8.000 €	8.000 €	8.000 €
<b>Summe</b>				<b>137.034 €</b>	<b>243.922 €</b>	<b>237.477 €</b>	<b>306.200 €</b>	<b>325.600 €</b>	<b>324.100 €</b>	<b>324.600 €</b>	<b>324.700 €</b>
<i>Anteil an den ordentlichen Aufwendungen</i>				<i>2,20%</i>	<i>3,74%</i>	<i>3,38%</i>	<i>2,94%</i>	<i>2,99%</i>	<i>3,11%</i>	<i>3,14%</i>	<i>3,13%</i>
Freiwillige Aufwendungen pro Einwohner				33 €	58 €	57 €	73 €	78 €	77 €	77 €	77 €

**Freiwillige Auszahlungen**

Auszahlungen aus laufender Verwaltungstätigkeit

Die Auszahlungen entsprechen den oben beschriebenen zahlungswirksamen Aufwendungen.

Auszahlungen aus Investitionstätigkeit

Bezeichnung	Summe	Produkt	Konto
Neubau Vereinshaus	5.000,00 €	11402	096

Übersicht über Zuwendungen an Fraktionen

In der Gemeinde werden keine Zuwendungen an Fraktionen gegeben.

§ 1 Abs. 2 Nr. 11 Gemeindehaushaltsverordnung

Anlage gemäß Nr: III, 2a des Innenministeriums zum Haushaltserlass 2007

Unternehmen	Anteile in %	anteiliges Stammkapital	Gesamtkapital	Geplante Kreditaufnahme/ GV-Beschluss erforderlich und erfolgt (Beteiligung ab 50 v. H., kom. EB)?	Erwartetes Jahresergebnis 2024 (Euro)	Bei Gewinnerzielung Abführung an den Haushalt geplant ?	Gründe, die trotz Gewinnerzielungsabsicht gegen eine Ertragsabführung sprechen.	Bei Zuschussbedarf, Darlegung der Gründe, die für die Aufrechterhaltung des Unternehmens sprechen.	Bestehen Rationalisierungspotentiale?	Wie soll auf bestehende Rationalisierungspotentiale reagiert werden?
Gasversorgung Vorpommern GmbH	3,93	243.659,00 €	6.200.000,00 €	entfällt	2.901.723 €	ja	entfällt	entfällt	entfällt	entfällt
Wärmeversorgung Zinnowitz GmbH	20,00	5.130,00 €	25.650,00 €	entfällt	-163.074 €	ja	entfällt	entfällt	entfällt	entfällt
Eigenbetrieb "Kurverwaltung Zinnowitz"	100,00	3.561.095,77 €	3.561.095,77 €	entfällt	210.000 €	nein	entfällt	Aufrechterhaltung Kurverwaltung im Ostseebad	nein	nein
Eigenbetrieb "Sportschule Zinnowitz"	100,00	6.197.473,58 €	6.197.473,58 €	entfällt	-375.800 €	nein	entfällt	Absicherung Schul- & Vereinssport	nein	nein
<i>Nachrichtlich: Mitgliedschaft in Zweckverbänden</i>										
Zweckverband Wasserversorgung und Abwasserbeseitigung Insel Usedom										
Kommunaler Anteilseignerverband Ostseeküste der E.ON edis AG										
Wasser- und Bodenverband Insel Usedom-Peenestrom										

Die Gemeinde Ostseebad Zinnowitz plant in diesem Jahr einen im Ergebnishaushalt unter Berücksichtigung der Vorträge ausgeglichenen Haushalt. Um den negativen Finanzhaushalt in diesem Jahr auszugleichen, werden die benötigten Mittel dem Bestand an liquiden Mitteln entnommen.

Das laufende Geschäft, d.h. das Saldo aus den ordentlichen Ein- und Auszahlungen, sowie den laufenden Tilgungsleistungen für bestehende Kredite, weist ein negatives Saldo von 1.035.600 EUR aus. Hinzu kommen liquide Mittel zu Beginn des Haushaltsjahres in Höhe von ca. 4.997.500 EUR. Dies ist eine solide Basis für künftige Investitionen, aber auch zur Sicherheit für unvorhergesehene Fälle, auf die es schnell zu reagieren gilt.

Abgeleitet aus den Rubikonbewertungen liegt die Gemeinde bei -49 Punkten. Danach gilt die dauernde Leistungsfähigkeit als eingeschränkt. Ursächlich hierfür sind die gemeindlichen Wohnbauten, die sanierungs- bzw. modernisierungsbedürftig sind und dadurch in den folgenden Jahren einen großen Finanzbedarf verursachen werden. Die Gemeinde kann diesen hohen Finanzbedarf ohne finanzielle Unterstützung (Förderung) nicht aufbringen. Weiterhin besteht erheblicher Rückstau bei der Sanierung gemeindlicher Straßen.

Aus der Aufstellung zu den freiwilligen Leistungen wird deutlich, dass die Gemeinde die vorhandenen Spielräume nutzt, das gemeindliche Leben durch finanzielle Zuwendungen positiv zu unterstützen und zu prägen. Dies ist anhand der vorliegenden Haushaltsdaten durchaus legitim. Ein "Sorgenkind" der Gemeinde ist weiterhin der Eigenbetrieb Sportschule. Die Anlage war sehr marode und entsprach nicht mehr dem heutigen Standard. Um den Zuschussbedarf in den Folgejahren zu reduzieren, waren in den Jahren 2016 bis 2019 umfangreiche Modernisierungen notwendig. 2019 erfolgte die Neueröffnung. Dies schaffte eine verbesserte Einnahmesituation, die jedoch durch die Auswirkungen der Corona-Pandemie wieder zu nichte gemacht wurde.

Leistungsgruppen nach RUBIKON			
gesichert	eingeschränkt	gefährdet	entfallen
0 bis -30	-31 bis -55	-56 bis -120	ab -121



Angaben zum Stand der Haushaltskonsolidierung nach §5 Nr. 12 a,b GemHVO M-V

--- ENTFÄLLT ---

**Deckungsfähigkeit**

Gemäß § 14 I GemHVO sind innerhalb eines Teilergebnishaushaltes die Ansätze für Aufwendungen gegenseitig deckungsfähig  
Hiermit werden davon folgende Produktsachkonten ausgenommen und bilden die folgenden Deckungskreise:

Deckungskreis	Bezeichnung	Produkte	betroffene Konten
0050	Personal	alle mit Personalaufwendungen	KG 50, 51
0053	Abschreibungen	alle mit Abschreibungen	KG 53
0126	Feuerwehr	12600	alle zum Produkt gehörenden Konten
0211	Grundschule	21100	alle zum Produkt gehörenden Konten
0366	Jugendclub	36601	alle zum Produkt gehörenden Konten

Bei Inanspruchnahme der gegenseitigen Deckungsfähigkeit in einem Teilergebnishaushalt gilt sie auch für entsprechende Ansätze für Auszahlungen im Teilfinanzhaushalt.

Gemäß §14 III GemHVO werden die Ansätze für Auszahlungen aus Investitionstätigkeit innerhalb eines Teilfinanzhaushaltes jeweils für gegenseitig deckungsfähig erklärt.

Ausgenommen hiervon sind die nachfolgenden Auszahlungen für die touristischen Investitionen. Diese sind lediglich untereinander deckungsfähig.

Touristische Investitionen - Strandtoiletten

Gemäß §14 IV GemHVO werden Ansätze für ordentliche Auszahlungen zu Gunsten von Auszahlungen aus Investitionstätigkeit desselben Teilfinanzhaushaltes für einseitig deckungsfähig erklärt.

**Zweckbindung**

Nach § 13 II GemHVO werden Mehrerträge bzw. Mehreinzahlungen bei sachlich engem Zusammenhang zur Deckung von Mehraufwendungen bzw. Mehrauszahlungen verwendet.

Der sachlich enge Zusammenhang wird durch den gleichen Produktbereich in einem Teilhaushalt definiert.

Darüber hinaus besteht ein enger sachlicher Zusammenhang zwischen Erträgen aus der Auflösung aus Sonderposten und den Abschreibungen.

„Soweit beim Erlass dieser Satzung gegen Verfahrens- und Formvorschriften verstoßen wurde, können die Verstöße entsprechend § 5 Abs. 5 der Kommunalverfassung des Landes Mecklenburg-Vorpommern nach Ablauf eines Jahres seit dieser öffentlichen Bekanntmachung nicht mehr geltend gemacht werden. Diese Einschränkung gilt nicht für die Verletzung von Anzeige-, Genehmigungs- oder Bekanntmachungsvorschriften.“

Unter Amt Usedom-Nord, Möwenstraße 1, 17454 Ostseebad Zinnowitz kann sich jedermann Satzungen der Gemeinde kostenpflichtig zusenden lassen.

Textfassungen von allen Satzungen der Gemeinde werden unter obiger Adresse bereitgehalten und liegen dort zur Mitnahme aus.

Die Bekanntmachung erfolgte am 16.05.2025 im Internet unter der Website „[www.amtusedomnord.de](http://www.amtusedomnord.de)“.

Veröffentlicht: 16.05.2025 gez. Lachnit

