

Bekanntmachung des endgültigen Wahlergebnisses und der Namen der gewählten Bewerberinnen und Bewerber sowie die Ersatzpersonen der Gemeindevertretung Ostseebad Zinnowitz

Der Wahlausschuss hat in seiner Sitzung am **28.05.2014** das endgültige Wahlergebnis der Gemeinde Ostseebad Zinnowitz ermittelt und nachfolgende Feststellungen getroffen:

siehe Statistik

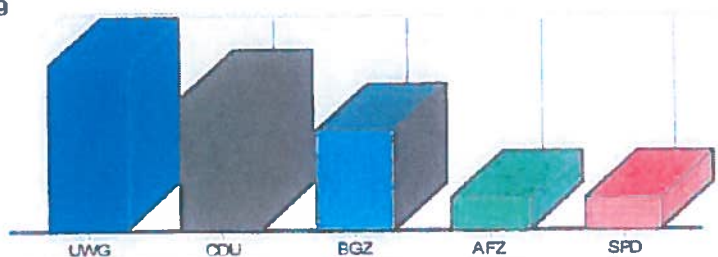
Entsprechend § 35 LKWG M-V kann jede wahlberechtigte Person des jeweiligen Wahlgebietes innerhalb von 2 Wochen nach Bekanntgabe des Wahlergebnisses schriftlich oder zur Niederschrift unter Angabe der Gründe bei der Wahlleiterin Einspruch einlegen. Der Einspruch hat keine aufschiebende Wirkung.

Die Wahlbekanntmachung erfolgte lt. Hauptsatzung im Internet am 28.05.2014.

Zinnowitz, den 28.05.2014

Verteilung der Sitze auf die Wahlvorschlagsträger - gewählte Vertreter -

Wahlgebiet: **Gemeinde Ostseebad Zinnowitz**
 Wahlgebiet Nr.: **001**
 Legislaturperiode: **2014 - 2019**
 Einwohneranzahl: **4009**
 wahlberechtigt: **3512**
 Zahl der Wähler: **1928**
 Wahlbeteiligung: **54,9 %**
 ungültige Stimmen: **168**
 gültige Stimmen insgesamt: **5559**
 Zahl der Sitze: **14**



Wahlvorschlagsträger	Name der Person	Stimmen	Sitzverteilung
Unabhängige Wählergemeinschaft			5
Christlich Demokratische Union			4
Bürgergemeinschaft Zinnowitz			3
Allianz für Zinnowitz			1
Sozialdemokratische Partei Deutschlands			1

Sitzverteilung der Wahlvorschlagsträger zur Wahl der Gemeindevertretung am 25.05.2014

Gemeinde Ostseebad Zinnowitz

Wahlgebiet: 001
 Wahlgebiet Nr.: 2014 - 2019
 Legislaturperiode: 4009
 Einwohneranzahl: 3512
 wahlberechtigt: 1928
 Zahl der Wähler: 54,9 %
 Wahlbeteiligung: 168
 ungültige Stimmen: 5559
 gültige Stimmen insgesamt: 14
 Zahl der Sitze:

$$\text{f(x)} = (\text{Zahl der Sitze}) * (\text{Stimmen je Wahlvorschlagsträger})$$

(Gesamtzahl der gültigen Stimmen)

$$\text{Sitze} = \text{S1} + \text{S2} + \text{SZ} + \text{SL}$$

f(x) - Proportionalzahl

S1 - Sitze gemäß ganzzahligen Anteil von f(x)

S2 - Sitze entsprechend Zahlenbruchteil von f(x)

SL - Sitze per Losentscheid

SZ - Zusatzsitze zur Wahrung der absoluten Mehrheit

GBW - gebietsbezogener Wahlvorschl

Wahlvorschlagsträger	GBW	absolut	Stimmen %	f(x)	S1	S2	SZ	SL	Sitze	Los
Unabhängige Wählergemeinschaft	X	1836	33,03	4,623853211	4	1	0	0	5	
Christlich Demokratische Union	X	1459	26,25	3,6744018708	3	1	0	0	4	
Bürgergemeinschaft Zinnowitz	X	1349	24,27	3,3973736284	3	0	0	0	3	
Allianz für Zinnowitz	X	502	9,03	1,2642561612	1	0	0	0	1	
Sozialdemokratische Partei Deutschlands	X	230	4,14	0,5792408707	0	1	0	0	1	
Dr. Hans-Rainer Nau	X	183	3,29	0,460874258	0	0	0	0	0	




Abbildung 1: Stimmenverteilung




Abbildung 2: Sitzverteilung


Ersatzpersonen

Wahlgebiet: Gemeinde Ostseebad Zinnowitz
Wahlgebiet Nr.: 001
Legislaturperiode: 2014 - 2019
Einwohneranzahl: 4009
wahlberechtigt: 3512
Zahl der Wähler: 1928
Wahlbeteiligung: 54,9 %
ungültige Stimmen: 168
gültige Stimmen insgesamt: 5559
Zahl der Sitze: 14

Wahlvorschlagsträger	Name der Person	Stimmen	Sitzverteilung
Unabhängige Wählergemeinschaft			5
1	Alexander Adrion	86	
2	Kai Goyer	82	
3	Katrin Banouas	71	
4	Esther Schulze	58	
5	Paul Räsch	45	
6	Sabine Lux	42	
7	Elke Winkler	39	
8	Doris Jürgens	38	
9	Julia Hartkopp	25	
10	Tino Doege	15	
11	Carola Schiemanowski	15	
12	Anne Metzold	14	
Christlich Demokratische Union			4
1	Andreas Wulff	130	
2	Mayk Borchardt	96	
3	Peter Müller	83	
4	Christian Frost	77	
5	Uwe Schlechter	74	
6	Frank Köhler	48	
7	Uwe Linde	48	
8	Jens Diedrich	48	
9	Krister Hennige	18	
10	Marion Berndt	15	
Bürgergemeinschaft Zinnowitz			3
1	Frank Bischof	101	
2	Werner Labahn	46	
3	Holger Streich	44	
4	Ute Krüger	43	
5	Jörn Wabnitz	32	
6	Detlef Rosenfeld	22	

Verteilung der Sitze auf die Wahlvorschlagsträger - gewählte Vertreter -

Wahlgebiet: **Gemeinde Ostseebad Zinnowitz**
 Wahlgebiet Nr.: **001**
 Legislaturperiode: **2014 - 2019**
 Einwohneranzahl: **4009**
 wahlberechtigt: **3512**
 Zahl der Wähler: **1928**
 Wahlbeteiligung: **54,9 %**
 ungültige Stimmen: **168**
 gültige Stimmen insgesamt: **5559**
 Zahl der Sitze: **14**



Wahlvorschlagsträger	Name der Person	Stimmen	Sitzverteilung
Unabhängige Wählergemeinschaft			5
1	Peter Usemann	578	
2	Fred Kruggel	260	
3	Wolfgang Gehrke	183	
4	Martina Färber	182	
5	Kay Bubolz	103	
Christlich Demokratische Union			4
1	Stephan Pohl	248	
2	Petra Kurtze-Keller	236	
3	Andreas Wuttig	197	
4	Holger Preusche	141	
Bürgergemeinschaft Zinnowitz			3
1	Uwe Wulff	628	
2	Wolfgang Bordel	219	
3	Hans-Georg Bernitzki	214	
Allianz für Zinnowitz			1
1	Ralf Schwarzenberg	238	
Sozialdemokratische Partei Deutschlands			1
1	Paul Pazdzior	230	

Ersatzpersonen

Wahlvorschlagsträger	Name der Person	Stimmen	Sitzverteilung
Allianz für Zinnowitz			1
	1 Klaus-Peter Koßmehl	232	
	2 Pia Skoczylas	32	
Sozialdemokratische Partei Deutschlands			1

**Stimmenverteilung zur
Wahl der Gemeindevertretung am 25.05.2014**

Seite: 1

Wahlgebiet:	Gemeinde Ostseebad Zinnowitz
Wahlgebiet Nr.:	001
Legislaturperiode:	2014 - 2019
Einwohneranzahl:	4009
wahlberechtigte Personen:	3512
Zahl der Wähler:	1928
Wahlbeteiligung:	54,9 %
ungültige Stimmen:	168
gültige Stimmen insgesamt:	5559

Wahlvorschlagsträger	Bewerber	Stimmen
Christlich Demokratische Union		
1	Petra Kurtze-Keller	236
2	Stephan Pohl	248
3	Christian Frost	77
4	Holger Preusche	141
5	Uwe Schlechter	74
6	Andreas Wuttig	197
7	Mayk Borchardt	96
8	Frank Köhler	48
9	Krister Hennige	18
10	Peter Müller	83
11	Marion Berndt	15
12	Uwe Linde	48
13	Jens Diedrich	48
14	Andreas Wulff	130
Sozialdemokratische Partei Deutschlands		
1	Paul Pazdzior	230
Allianz für Zinnowitz		
1	Ralf Schwarzenberg	238
2	Pia Skoczylas	32
3	Klaus-Peter Koßmehl	232
Bürgergemeinschaft Zinnowitz		
1	Uwe Wulff	628
2	Frank Bischof	101
3	Ute Krüger	43
4	Wolfgang Bordel	219
5	Hans-Georg Bernitzki	214
6	Jörn Wabnitz	32
7	Werner Labahn	46
8	Detlef Rosenfeld	22
9	Holger Streich	44
Unabhängige Wählergemeinschaft		
1	Peter Usemann	578

**Stimmenverteilung zur
Wahl der Gemeindevertretung am 25.05.2014**

Seite: 2

Wahlvorschlagsträger	Bewerber	Stimmen
2	Fred Kruggel	260
3	Martina Färber	182
4	Wolfgang Gehrke	183
5	Katrin Banouas	71
6	Kai Goyer	82
7	Kay Bubolz	103
8	Doris Jürgens	38
9	Paul Räsch	45
10	Tino Doege	15
11	Elke Winkler	39
12	Esther Schulze	58
13	Sabine Lux	42
14	Alexander Adrion	86
15	Julia Hartkopp	25
16	Anne Metzold	14
17	Carola Schiemanowski	15
Dr. Hans-Rainer Nau		
1	Hans-Rainer Nau	183

Die Bekanntmachung erfolgte am 28.05.2014 im Internet unter der Website „www.amtusedomnord.de“.

Veröffentlicht: 28.05.2014



i. A. Keil