

Wahlergebnisse - Bürgermeisterwahl -

Wahlgebiet: **Gemeinde Peenemünde**
Wahlgebiet Nr.: **001**

Einwohneranzahl: **246**
wahlberechtigt: **224**

Zahl der Wähler: **138**
Wahlbeteiligung: **61,6 %**

Ja-Stimmen: **109**
Nein-Stimmen: **28**
Summe Ja/Nein-Stimmen: **137**

Zahl ungültiger Stimmen: **1**

gewählt	Bewerber	Ja-Stimmen	Nein-Stimmen
----------------	-----------------	-------------------	---------------------

X	Rainer Barthelmes	109	28
----------	--------------------------	------------	-----------

Wählergemeinschaft Peenemünde

gewählt:

Rainer Barthelmes
(im 1. Wahlgang ermittelt)

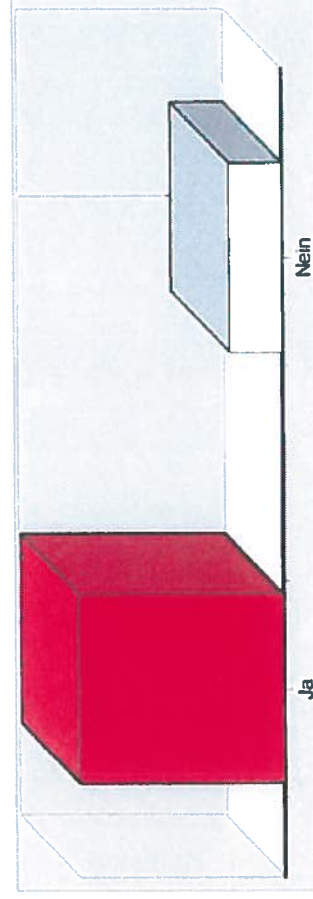
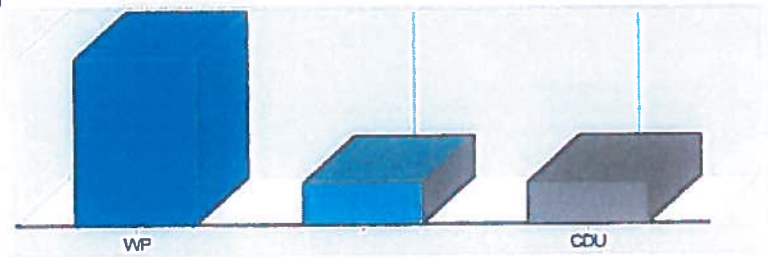


Abbildung 1: Stimmenverteilung im 1. Wahlgang

(c) Wahl-Manager (www.bartheisof.de)

Verteilung der Sitze auf die Wahlvorschlagsträger - gewählte Vertreter -

Wahlgebiet: **Gemeinde Peenemünde**
 Wahlgebiet Nr.: **001**
 Legislaturperiode: **2014-2019**
 Einwohneranzahl: **246**
 wahlberechtigt: **224**
 Zahl der Wähler: **138**
 Wahlbeteiligung: **61,6 %**
 ungültige Stimmen: **12**
 gültige Stimmen insgesamt: **402**
 Zahl der Sitze: **6**



Wahlvorschlagsträger	Name der Person	Stimmen	Sitzverteilung
	Wählergemeinschaft Peenemünde		4
	Einzelbewerber "Schaller"		1
	Christlich Demokratische Union		1

Sitzverteilung der Wahlvorschlagsträger zur Wahl der Gemeindevertretung am 25.05.2014

Gemeinde Peenemünde

Wahlgebiet:
 Wahlgebiet Nr.: 001
 Legislaturperiode: 2014-2019
 Einwohneranzahl: 246
 wahlberechtigt: 224
 Zahl der Wähler: 138
 Wahlbeteiligung: 61,6 %
 ungültige Stimmen: 12
 gültige Stimmen insgesamt: 402
 Zahl der Sitze: 6

$$f(x) = \frac{\text{(Zahl der Sitze)} * \text{(Stimmen je Wahlvorschlagsträger)}}{\text{(Gesamtzahl der gültigen Stimmen)}}$$

$$\text{Sitze} = \text{S1} + \text{S2} + \text{SZ} + \text{SL}$$

f(x) - Proportionalzahl

S1 - Sitze gemäß ganzzahligen Anteil von f(x)

S2 - Sitze entsprechend Zahlenbruchteil von f(x)

SL - Sitze per Losentscheid

SZ - Zusatzsitze zur Wahrung der absoluten Mehrheit

GBW - gebietsbezogener Wahlvorschlag

Wahlvorschlagsträger	GBW	Stimmen absolut	Stimmen %	f(x)	S1	S2	SZ	SL	Sitze	Los
Wählergemeinschaft Peenemünde	X	240	59,70	3,5820895522	3	1	0	0	4	
Einzelbewerber "Schaller"	X	84	20,90	1,2537313433	1	0	0	0	1	
Christlich Demokratische Union	X	78	19,40	1,1641791045	1	0	0	0	1	

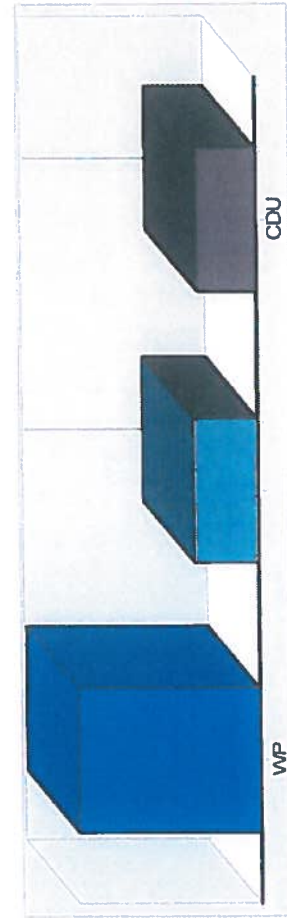


Abbildung 1: Stimmenverteilung


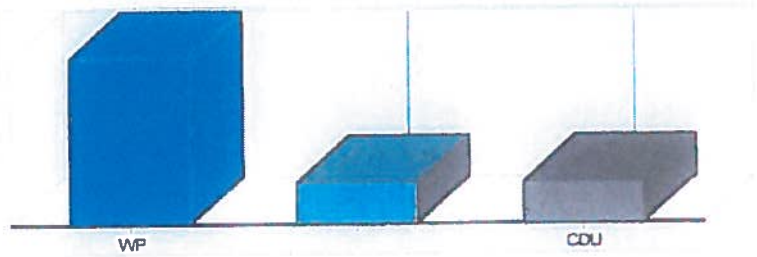


Abbildung 2: Sitzverteilung

Verteilung der Sitze auf die Wahlvorschlagsträger - gewählte Vertreter -

Wahlgebiet: **Gemeinde Peenemünde**
 Wahlgebiet Nr.: **001**
 Legislaturperiode: **2014-2019**
 Einwohneranzahl: **246**
 wahlberechtigt: **224**
 Zahl der Wähler: **138**
 Wahlbeteiligung: **61,6 %**
 ungültige Stimmen: **12**
 gültige Stimmen insgesamt: **402**
 Zahl der Sitze: **6**



Wahlvorschlagsträger	Name der Person	Stimmen	Sitzverteilung
Wählergemeinschaft Peenemünde			4
1	Rainer Barthelmes	51	
2	Peggy Senk	40	
3	Erika Szostak	30	
4	Mario Szostak	30	
Einzelbewerber "Schaller"			1
1	Tom Schaller	84	
Christlich Demokratische Union			1
1	Eberhard Lehmann	78	

Ersatzpersonen

Wahlgebiet: **Gemeinde Peenemünde**
Wahlgebiet Nr.: **001**
Legislaturperiode: **2014-2019**
Einwohneranzahl: **246**
wahlberechtigt: **224**
Zahl der Wähler: **138**
Wahlbeteiligung: **61,6 %**
ungültige Stimmen: **12**
gültige Stimmen insgesamt: **402**
Zahl der Sitze: **6**

Wahlvorschlagsträger	Name der Person	Stimmen	Sitzverteilung
Wählergemeinschaft Peenemünde			4
1	Anke Teßnow	29	
2	Simone Eichler	24	
3	Frank Adam	14	
4	Frank Neumann	13	
5	Olaf-Peter Lindner	9	
Einzelbewerber "Schaller"			1
Christlich Demokratische Union			1

**Stimmenverteilung zur
Wahl der Gemeindevertretung am 25.05.2014**

Seite: 1

Wahlgebiet:	Gemeinde Peenemünde
Wahlgebiet Nr.:	001
Legislaturperiode:	2014-2019
Einwohneranzahl:	246
wahlberechtigte Personen:	224
Zahl der Wähler:	138
Wahlbeteiligung:	61,6 %
ungültige Stimmen:	12
gültige Stimmen insgesamt:	402

Wahlvorschlagsträger	Bewerber	Stimmen
Christlich Demokratische Union		
1	Eberhard Lehmann	78
Wählergemeinschaft Peenemünde		
1	Rainer Barthelmes	51
2	Anke Teßnow	29
3	Erika Szostak	30
4	Simone Eichler	24
5	Olaf-Peter Lindner	9
6	Frank Neumann	13
7	Mario Szostak	30
8	Peggy Senk	40
9	Frank Adam	14
Einzelbewerber "Schaller"		
1	Tom Schaller	84