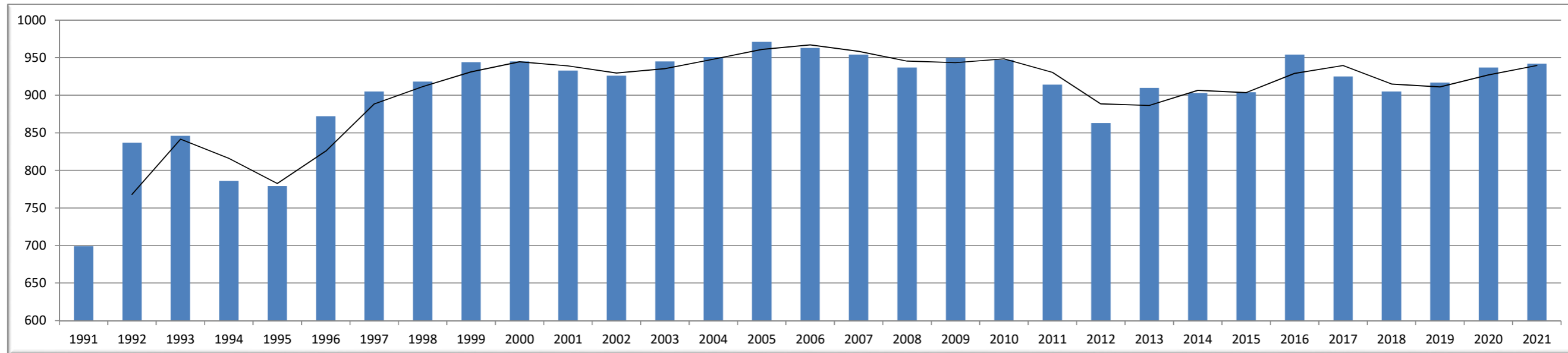
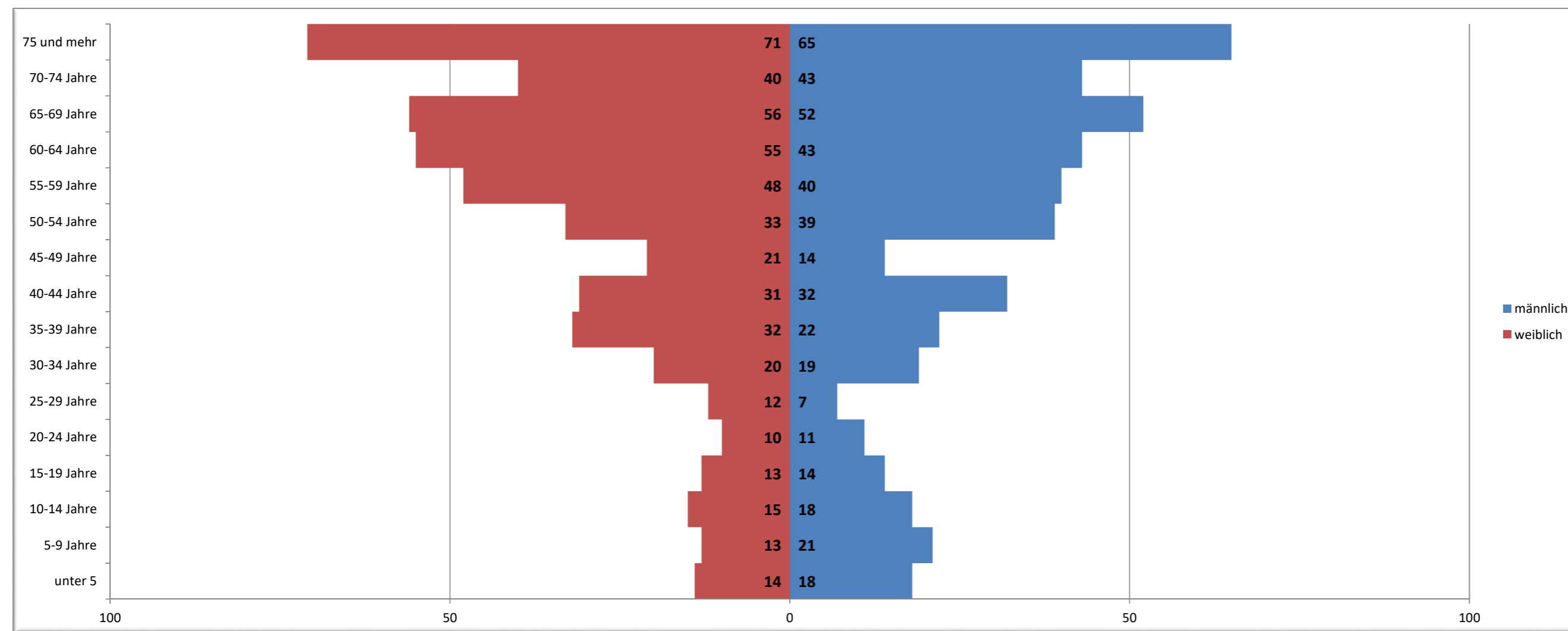


Einwohnerentwicklung



Lebensalterstruktur



Größe des Gemeindegebietes

6,5 ha

Anzahl der gemeldeten Hunde

Gemeinde	1999	2001	2005	2007	2009	2011	2013	2014	2015	2016	2017	2018	2019	2020	2021	2022
Karlshagen	170	188	169	160	160	171	158	173	173	178	185	183	182	183	163	170
Mölschow	111	114	98	98	86	84	88	74	78	85	77	91	91	83	92	85
Peenemünde	30	36	35	32	37	34	28	24	23	30	33	33	33	45	40	43
Trassenheide	79	88	75	63	55	55	57	54	53	55	61	68	68	70	66	66
Zinnowitz			190	178	186	159	174	167	174	181	187	213	212	222	226	255
<b>Gesamt</b>	<b>390</b>	<b>426</b>	<b>567</b>	<b>531</b>	<b>524</b>	<b>503</b>	<b>505</b>	<b>492</b>	<b>501</b>	<b>529</b>	<b>543</b>	<b>588</b>	<b>586</b>	<b>603</b>	<b>587</b>	<b>619</b>

Einsatzstatistik der Freiwilligen Feuerwehren des Amtes Usedom-Nord

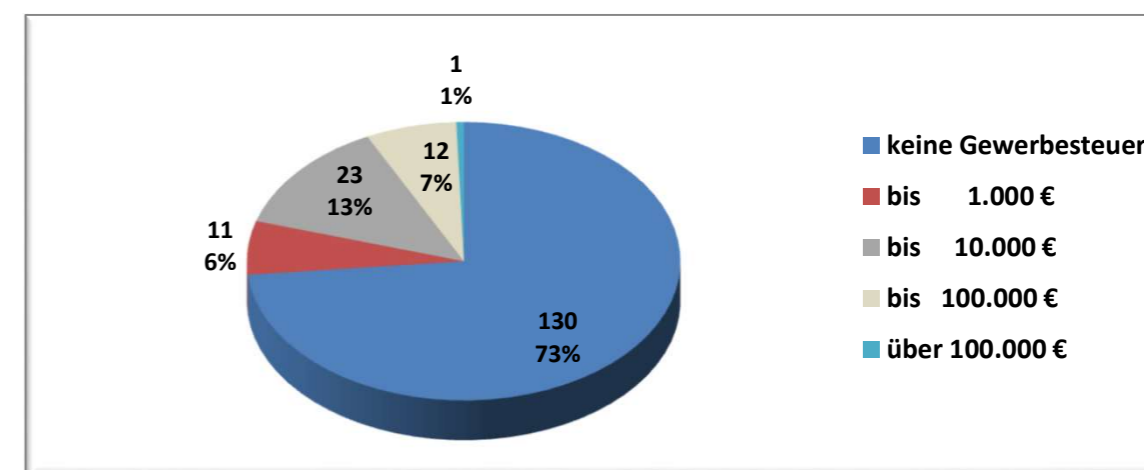
Feuerwehr	2001		2005		2013		2018		2019		2020		2021		2022	
	BE	HL	BE	HL	BE	HL	BE	HL	BE	HL	BE	HL	BE	HL	BE	HL
Karlshagen	14	6	12	9	14	10	25	16	33	17	22	13	35	26	31	25
Bannemin	7	1	7	1	6	1	19	6	21	11	9	3	14	9	20	22
Peenemünde	2	4	7	2	9	3	6	5	13	8	6	8	6	15	4	18
Trassenheide	27	1	9	1	14	9	34	15	40	20	30	8	34	25	60	24
Zinnowitz	30	16	16	26	22	16	34	26	28	39	31	33	30	49	44	56
<b>Summe</b>	<b>80</b>	<b>28</b>	<b>51</b>	<b>39</b>	<b>65</b>	<b>39</b>	<b>118</b>	<b>68</b>	<b>135</b>	<b>95</b>	<b>98</b>	<b>65</b>	<b>119</b>	<b>124</b>	<b>159</b>	<b>145</b>
<b>Gesamt</b>	<b>108</b>		<b>90</b>		<b>104</b>		<b>186</b>		<b>230</b>		<b>163</b>		<b>243</b>		<b>304</b>	

Anzahl der Gewerbebetriebe

Gemeinde	1995	2000	2005	2008	2009	2011	2012	2013	2014	2015	2016	2017	2018	2020	2021	2022
Karlshagen	77	140	228	278	279	269	293	283	276	268	288	265	264	256	254	258
Mölschow	24	42	62	55	59	59	60	67	79	83	84	77	81	80	81	83
Peenemünde	14	46	63	79	78	75	78	75	76	78	78	80	84	80	88	86
Trassenheide	58	106	156	175	172	194	193	191	194	198	207	147	186	181	179	177
Zinnowitz		528	618	652	669	628	629	622	626	629	697	627	623	615	617	603
<b>Gesamt</b>	<b>173</b>	<b>862</b>	<b>1127</b>	<b>1239</b>	<b>1257</b>	<b>1225</b>	<b>1253</b>	<b>1238</b>	<b>1251</b>	<b>1256</b>	<b>1354</b>	<b>1196</b>	<b>1238</b>	<b>1212</b>	<b>1219</b>	<b>1207</b>

Dabei Verteilung des Gewerbesteueraufkommens

Zahlung Gewerbesteuer	Anzahl Betriebe						Durchschnitt Amt
	2020	2020 in %	2021	2021 in %	2022	2022 in %	
keine Gewerbesteuer	143	79,0%	137	76,5%	130	73,4%	75,5%
bis 1.000 €	9	5,0%	12	6,7%	11	6,2%	4,9%
bis 10.000 €	20	11,0%	23	12,8%	23	13,0%	11,7%
bis 100.000 €	8	4,4%	6	3,4%	12	6,8%	7,8%
über 100.000 €	1	0,6%	1	0,6%	1	0,6%	0,2%



Erträge und Einzahlungen	Vorl. RE			Plan				
Bezeichnung	2019	2020	2021	2022	2023	2024	2025	2026
<b>Steuern und ähnliche Abgaben</b>	1.487.029,52 €	1.148.656,28 €	1.465.164,64 €	1.369.600,00 €	1.524.800,00 €	1.555.700,00 €	1.587.200,00 €	1.610.400,00 €
<b>Zuwendungen, allgemeine Umlagen und sonstige Transfererträge</b>	68.520,25 €	234.467,96 €	254.160,00 €	70.100,00 €	70.200,00 €	70.500,00 €	70.200,00 €	70.200,00 €
davon u. a.:								
Schlüsselzuweisungen	0,00 €	0,00 €	0,00 €	0,00 €	0,00 €	0,00 €	0,00 €	0,00 €
Erträge aus der Auflösung von Sonderposten aus Zuwendungen	67.520,25 €	69.260,96 €	69.960,00 €	70.100,00 €	70.200,00 €	70.500,00 €	70.200,00 €	70.200,00 €
<b>Öffentlich-rechtliche Leistungsentgelte (wie z. B. Benutzungsgebühren, Auflösung von Sonderposten aus Beiträgen und Erträge aus der Auflösung von Rechnungsabgrenzungsposten für Grabnutzungsentgelte...)</b>	48.758,81 €	49.320,64 €	43.519,78 €	62.300,00 €	57.000,00 €	64.800,00 €	64.700,00 €	63.400,00 €
<b>privatrechtliche Leistungsentgelte (wie z. B. Mieten und Pachten)</b>	45.506,74 €	45.722,69 €	38.996,83 €	119.500,00 €	106.600,00 €	106.600,00 €	106.600,00 €	106.600,00 €
<b>Kostenerstattungen und Kostenumlagen</b>	13.292,61 €	9.407,43 €	41.994,70 €	8.000,00 €	10.400,00 €	10.400,00 €	10.400,00 €	10.400,00 €
<b>Konzessionsabgaben</b>	43.827,75 €	39.923,10 €	56.503,71 €	48.000,00 €				
Erträge aus der Auflösung von Rückstellungen	0,00 €	0,00 €	0,00 €	0,00 €	0,00 €	0,00 €	0,00 €	0,00 €
Entnahme aus der Kapitalrücklage (inv. SZW)	0,00 €	0,00 €	0,00 €	51.400,00 €	141.000,00 €	0,00 €	88.100,00 €	65.400,00 €
<b>Zins- und Finanzerträge (u.a. Dividenden)</b>	83.374,30 €	71.331,81 €	129.703,93 €	74.500,00 €	80.500,00 €	2.383.300,00 €	82.700,00 €	82.800,00 €
<b>Einzahlungen aus Sachanlagen</b>	3.106,00 €	159,57 €	81.728,38 €	11.900,00 €	0,00 €	2.300.000,00 €	0,00 €	0,00 €
<b>Einzahlungen aus Investitionszuwendungen</b>	271.922,07 €	65.866,72 €	74.296,07 €	88.400,00 €	88.400,00 €	65.900,00 €	65.900,00 €	65.900,00 €
Aufwendungen und Auszahlungen	Vorl. RE			Plan				
Bezeichnung	2019	2020	2021	2022	2023	2024	2025	2026
<b>Personalaufwendungen</b>	26.796,50 €	31.019,58 €	30.590,98 €	38.100,00 €	39.600,00 €	39.600,00 €	46.800,00 €	46.800,00 €
<b>Versorgungsaufwendungen</b>	0,00 €	0,00 €	0,00 €	0,00 €	0,00 €	0,00 €	0,00 €	0,00 €
<b>Aufwendungen für Sach- und Dienstleistungen</b>	194.597,10 €	289.082,24 €	182.351,34 €	343.400,00 €	357.600,00 €	352.800,00 €	353.700,00 €	352.300,00 €
<b>Abschreibungen</b>	209.554,23 €	221.713,33 €	222.571,21 €	244.100,00 €	252.000,00 €	2.281.900,00 €	302.600,00 €	295.800,00 €
<b>Zuwendungen und Umlagen</b>	899.830,53 €	822.198,89 €	901.352,50 €	958.900,00 €	1.281.400,00 €	1.202.100,00 €	1.220.400,00 €	1.229.200,00 €
<b>Sonstige laufende Aufwendungen</b>	77.154,25 €	71.982,25 €	169.640,94 €	271.700,00 €	161.800,00 €	84.900,00 €	84.400,00 €	83.100,00 €
<b>Zins- und sonst. Finanzaufwendungen</b>	13.477,15 €	8.662,11 €	11.544,13 €	12.000,00 €	2.000,00 €	2.000,00 €	2.000,00 €	2.000,00 €
<b>Auszahlungen zur Tilgung von Krediten für Investitionen</b>	0,00 €	0,00 €	0,00 €	0,00 €	0,00 €	0,00 €	0,00 €	0,00 €
<b>Auszahlungen für Investitionen</b>	583.498,96 €	210.260,79 €	115.296,38 €	2.794.400,00 €	2.057.400,00 €	974.300,00 €	34.300,00 €	34.300,00 €

	vorl. RE					Plan				
	Jahresergebnis / Finanzmittelentwicklung									
	2017	2018	2019	2020	2021	2022	2023	2024	2025	2026
<b>Ergebnishaushalt</b>	441.992 €	366.318 €	325.072 €	114.248 €	455.489 €	-112.800 €	-103.900 €	228.000 €	0 €	0 €
<b>Finanzhaushalt</b>	519.837 €	514.193 €	432.431 €	223.574 €	684.108 €	-37.500 €	-104.900 €	96.000 €	101.700 €	118.800 €



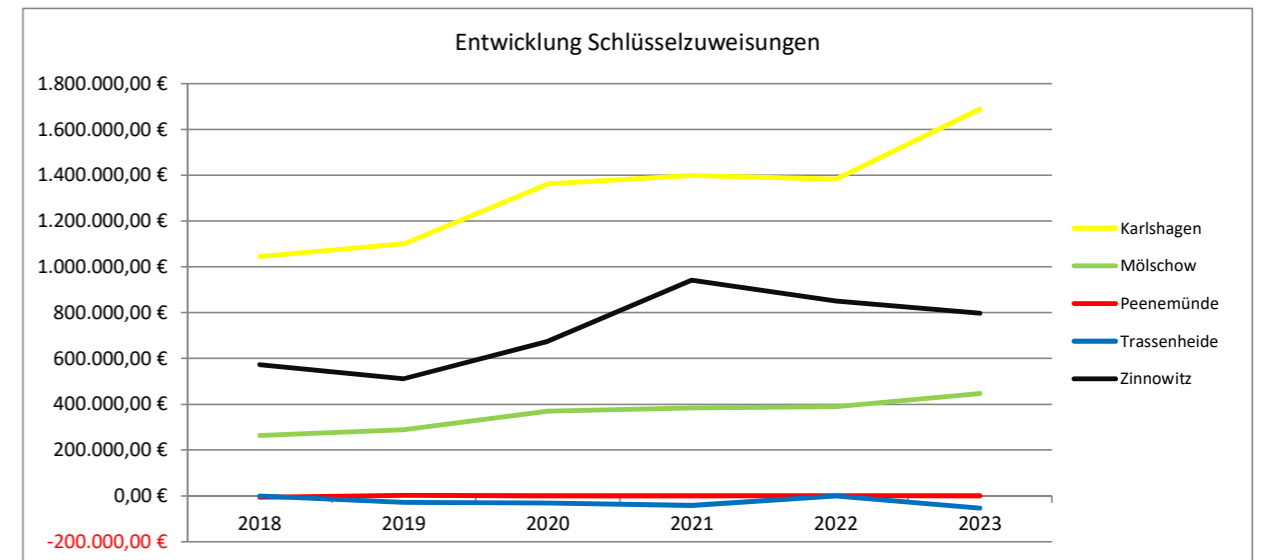
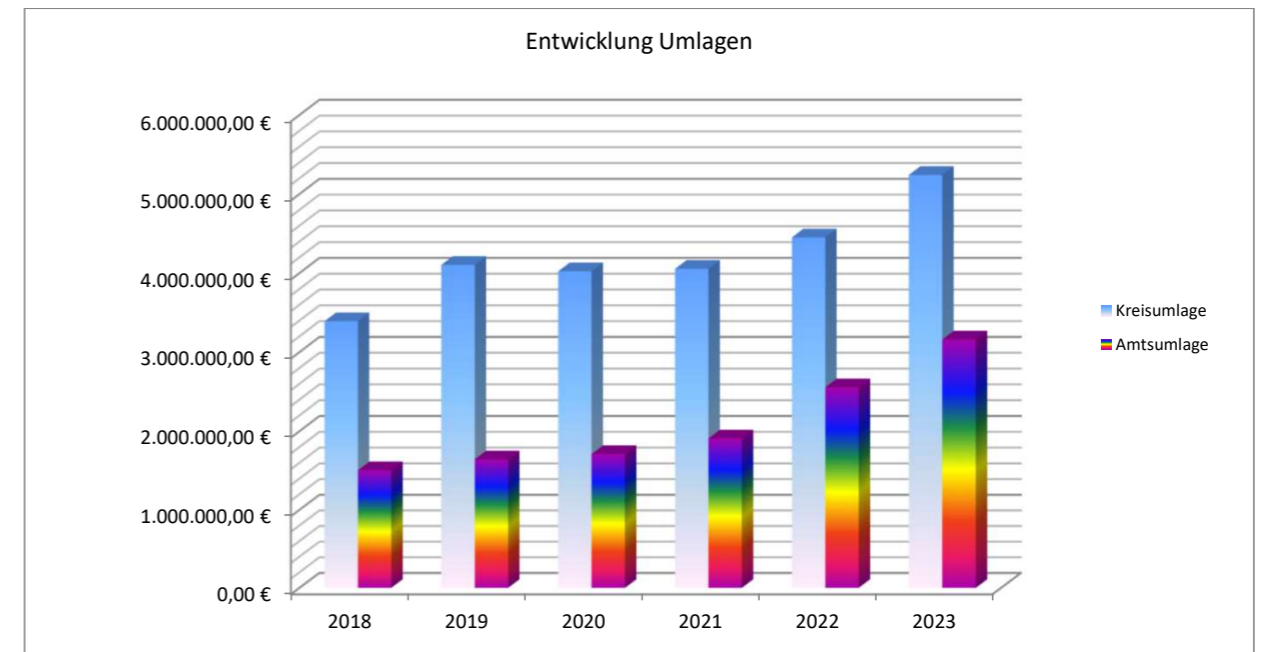
*Durch die endgültigen Jahresabschlüsse 2017, 2018, 2019, 2020, 2021 und 2022 kann es noch zu Verschlechterungen durch Abschreibungen kommen.*

Kreisumlage						
	46,34%	45,50%	44,75%	42,50%	43,40%	46,50%
Gemeinden	2018	2019	2020	2021	2022	2023
Karlshagen	1.106.046,78 €	1.285.681,07 €	1.279.394,45 €	1.300.722,05 €	1.442.228,32 €	1.659.289,99 €
Mölschow	273.573,43 €	315.466,99 €	313.603,04 €	311.161,89 €	349.159,86 €	406.627,94 €
Peenemünde	146.494,94 €	136.194,93 €	142.598,78 €	168.603,84 €	165.018,83 €	196.043,52 €
Trassenheide	438.985,17 €	527.570,61 €	462.096,95 €	487.086,64 €	497.069,29 €	641.422,46 €
Zinnowitz	1.425.752,71 €	1.839.291,85 €	1.825.269,72 €	1.786.492,16 €	1.997.734,78 €	2.338.157,20 €
<b>Summe</b>	<b>3.390.853,04 €</b>	<b>4.104.205,44 €</b>	<b>4.022.962,93 €</b>	<b>4.054.066,58 €</b>	<b>4.451.211,08 €</b>	<b>5.241.541,11 €</b>

Amtsumlage						
	17,92%	18,23%	16,97%	18,62%	24,04%	28,04%
Gemeinden	2018	2019	2020	2021	2022	2023
Karlshagen	465.929,24 €	515.120,13 €	544.000,14 €	612.397,27 €	827.776,09 €	1.000.441,60 €
Mölschow	115.438,31 €	126.394,80 €	133.344,41 €	146.499,17 €	200.402,52 €	245.169,63 €
Peenemünde	59.686,99 €	54.567,77 €	60.633,18 €	79.380,94 €	94.713,60 €	118.201,21 €
Trassenheide	183.003,03 €	211.376,09 €	196.484,21 €	229.326,88 €	285.296,07 €	386.735,12 €
Zinnowitz	681.980,70 €	736.929,46 €	776.107,00 €	841.104,32 €	1.146.612,54 €	1.409.753,42 €
<b>Summe</b>	<b>1.506.038,27 €</b>	<b>1.644.388,24 €</b>	<b>1.710.568,94 €</b>	<b>1.908.708,58 €</b>	<b>2.554.800,81 €</b>	<b>3.160.300,98 €</b>

Umlagegrundzahlen						
Gemeinden	2018	2019	2020	2021	2022	2023
Karlshagen	2.600.051,57 €	2.825.672,68 €	3.205.657,88 €	3.289.681,69 €	3.443.027,38 €	3.568.365,57 €
Mölschow	644.186,98 €	693.334,04 €	785.765,53 €	786.965,66 €	833.548,30 €	874.468,69 €
Peenemünde	333.074,71 €	299.329,51 €	357.296,30 €	426.419,29 €	393.948,95 €	421.598,96 €
Trassenheide	1.021.222,26 €	1.159.495,84 €	1.157.832,70 €	1.231.900,40 €	1.186.652,03 €	1.379.403,15 €
Zinnowitz	3.805.695,89 €	4.042.399,66 €	4.573.406,00 €	4.518.252,42 €	4.769.186,29 €	5.028.295,06 €
<b>Summe</b>	<b>8.404.231,41 €</b>	<b>9.020.231,73 €</b>	<b>10.079.958,40 €</b>	<b>10.253.219,47 €</b>	<b>10.626.362,95 €</b>	<b>11.272.131,43 €</b>

Schlüsselzuweisungen						
Gemeinden	2018	2019	2020	2021	2022	2023
Karlshagen	1.044.188,44 €	1.100.800,57 €	1.362.185,36 €	1.397.521,35 €	1.382.035,13 €	1.688.525,48 €
Mölschow	263.115,50 €	288.941,05 €	369.808,68 €	383.293,25 €	389.752,83 €	447.054,87 €
Peenemünde	-6.276,00 €	1.894,52 €	0,00 €	0,00 €	817,61 €	0,00 €
Trassenheide	0,00 €	-28.326,21 €	-31.607,63 €	-41.437,66 €	0,00 €	-53.345,74 €
Zinnowitz	573.260,71 €	511.461,24 €	674.890,57 €	941.557,48 €	850.678,23 €	797.414,35 €
<b>Summe</b>	<b>1.874.288,65 €</b>	<b>1.874.771,17 €</b>	<b>2.375.276,98 €</b>	<b>2.680.934,43 €</b>	<b>2.623.283,80 €</b>	<b>2.879.648,96 €</b>



**2022**

Gemeinden	Gemeindeanteil an der Einkommenssteuer	Gemeindeanteil an der Umsatzsteuer	Schlüsselzuweisung	Infrastrukturpauschale	Übergangszuweisung zentrale Orte (absinkend bis 2024)	Amtsumlage <b>24,04%</b>	Kreisumlage <b>43,40%</b>
Karlshagen	943.093,20 €	81.755,06 €	1.382.035,13 €	233.817,75 €	- €	827.776,09 €	1.442.228,32 €
Mölschow	240.817,20 €	15.704,71 €	389.752,83 €	56.552,91 €	- €	200.402,52 €	349.159,86 €
Peenemünde	88.648,80 €	23.735,17 €	817,61 €	23.494,78 €	- €	94.713,60 €	165.018,83 €
Trassenheide	339.373,20 €	115.473,01 €	0,00 €	51.727,19 €	- €	285.296,07 €	497.069,29 €
Zinnowitz	1.178.595,60 €	324.760,84 €	850.678,23 €	272.937,95 €	204.926,58 €	1.146.612,54 €	1.997.734,78 €

**2023**

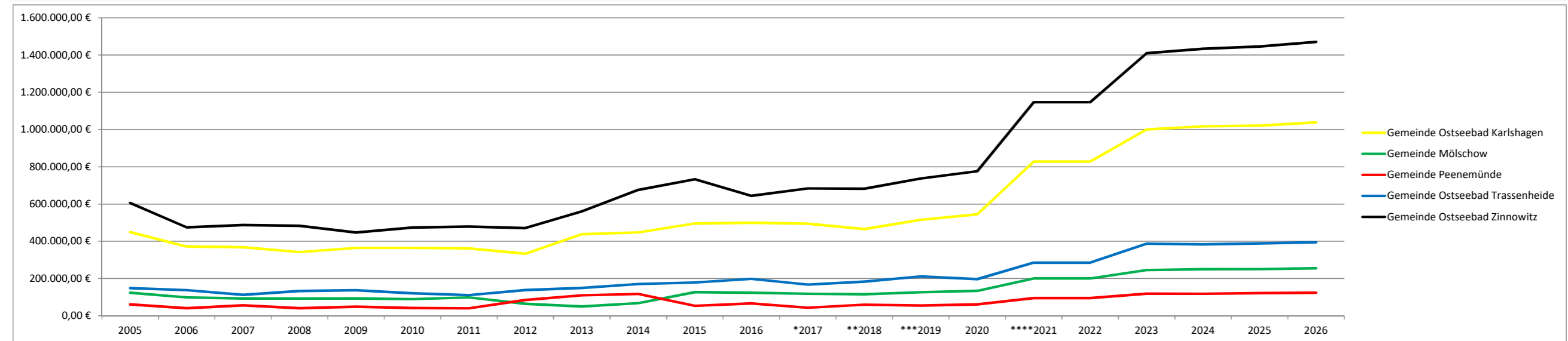
Gemeinden	Gemeindeanteil an der Einkommenssteuer	Gemeindeanteil an der Umsatzsteuer	Schlüsselzuweisung	Infrastrukturpauschale	Übergangszuweisung zentrale Orte (absinkend bis 2024)	Amtsumlage <b>28,04%</b>	Kreisumlage <b>46,50%</b>
Karlshagen	1.038.133,60 €	80.991,00 €	1.688.525,48 €	235.517,02 €	- €	1.000.441,60 €	1.659.289,99 €
Mölschow	265.085,60 €	15.557,94 €	447.054,87 €	57.526,12 €	- €	245.169,63 €	406.627,94 €
Peenemünde	97.582,40 €	23.513,34 €	0,00 €	21.540,24 €	- €	118.201,21 €	196.043,52 €
Trassenheide	373.573,60 €	114.393,82 €	-53.345,74 €	39.828,36 €	- €	386.735,12 €	641.422,46 €
Zinnowitz	1.297.368,80 €	321.725,69 €	797.414,35 €	270.020,13 €	102.706,79 €	1.409.753,42 €	2.338.157,20 €

**Veränderungen**

	Erträge 2023	Erträge 2022	Differenz Erträge	Aufwendungen 2023	Aufwendungen 2022	Differenz Aufwendungen	Differenz Gesamtergebnis
Karlshagen	3.043.167,10 €	2.640.701,14 €	402.465,96 €	2.659.731,59 €	2.270.004,41 €	-389.727,18 €	12.738,78 €
Mölschow	785.224,53 €	702.827,65 €	82.396,88 €	651.797,57 €	549.562,38 €	-102.235,19 €	-19.838,31 €
Peenemünde	142.635,98 €	136.696,36 €	5.939,62 €	314.244,73 €	259.732,43 €	-54.512,30 €	-48.572,68 €
Trassenheide	474.450,04 €	506.573,40 €	-32.123,36 €	1.028.157,59 €	782.365,36 €	-245.792,23 €	-277.915,59 €
Zinnowitz	2.789.235,76 €	2.831.899,20 €	-42.663,44 €	3.747.910,62 €	3.144.347,32 €	-603.563,30 €	-646.226,74 €

Jahr	Fiktive Amtsumlage Kostensteigerung 2% p.a.	Amt - gesamt	Gemeinde Ostseebad Karlshagen	Gemeinde Mölschow	Gemeinde Peenemünde	Gemeinde Ostseebad Trassenheide	Gemeinde Ostseebad Zinnowitz
1992	-	621.066,00 €	396.861,00 €	71.422,00 €	77.634,00 €	75.149,00 €	-
1993	-	913.576,00 €	582.405,00 €	106.615,00 €	113.557,00 €	110.999,00 €	-
1994	-	846.086,00 €	519.920,00 €	98.738,00 €	99.246,00 €	128.182,00 €	-
1995	-	867.305,00 €	519.515,00 €	102.342,00 €	110.148,00 €	135.300,00 €	-
1996	-	975.493,00 €	591.625,00 €	120.253,00 €	126.813,00 €	136.802,00 €	-
dav. FVA	-	37.529,00 €	26.473,00 €	5.381,00 €	5.675,00 €	-	-
1997	-	810.142,00 €	482.659,00 €	96.073,00 €	105.582,00 €	125.828,00 €	-
dav. FVA	-	48.470,00 €	34.186,00 €	6.805,00 €	7.479,00 €	-	-
1998	-	733.448,00 €	430.282,00 €	94.142,00 €	106.698,00 €	102.326,00 €	-
dav. FVA	-	35.075,00 €	23.913,00 €	5.232,00 €	5.930,00 €	-	-
1999	-	668.258,00 €	408.292,00 €	83.766,00 €	65.757,00 €	110.443,00 €	-
2000	-	668.258,00 €	389.662,00 €	83.820,00 €	76.996,00 €	117.780,00 €	-
2001	-	668.258,00 €	379.517,00 €	101.375,00 €	65.997,00 €	121.369,00 €	-
2002	-	668.300,00 €	385.743,00 €	102.731,00 €	54.740,00 €	125.086,00 €	-
2003	-	668.300,00 €	379.251,00 €	103.152,00 €	54.099,00 €	131.798,00 €	-
2004	-	668.300,00 €	385.908,00 €	105.931,00 €	52.068,00 €	124.393,00 €	-
2005	1.388.000,00 €	1.388.000,00 €	448.840,00 €	123.772,00 €	61.050,00 €	148.383,00 €	605.955,00 €
2006	1.415.760,00 €	1.123.600,00 €	371.780,00 €	98.605,00 €	40.910,00 €	137.532,00 €	474.773,00 €
2007	1.444.075,20 €	1.116.713,74 €	368.087,27 €	92.759,24 €	55.386,96 €	112.814,93 €	487.665,34 €
2008	1.472.956,70 €	1.089.808,92 €	341.670,96 €	92.390,44 €	40.460,37 €	132.496,83 €	482.790,32 €
2009	1.502.415,84 €	1.090.395,06 €	364.149,01 €	93.067,49 €	48.807,62 €	137.375,66 €	446.995,28 €
2010	1.532.464,15 €	1.090.216,12 €	364.751,47 €	89.677,76 €	41.651,12 €	120.448,26 €	473.687,51 €
2011	1.563.113,44 €	1.090.258,00 €	362.029,48 €	98.386,71 €	39.913,31 €	110.660,98 €	479.267,52 €
2012	1.594.375,71 €	1.090.344,77 €	332.723,57 €	63.625,40 €	85.040,32 €	138.082,36 €	470.873,12 €
2013	1.626.263,22 €	1.307.002,35 €	438.082,51 €	49.405,91 €	109.292,01 €	149.523,79 €	560.698,13 €
2014	1.658.788,49 €	1.479.065,78 €	447.874,15 €	67.778,27 €	116.717,71 €	170.304,20 €	676.391,45 €
2015	1.691.964,25 €	1.586.300,67 €	495.345,33 €	126.500,54 €	53.067,93 €	178.560,66 €	732.826,20 €
2016	1.725.803,54 €	1.531.697,43 €	499.608,35 €	123.574,58 €	66.193,36 €	198.294,98 €	644.026,16 €
*2017	1.760.319,61 €	1.505.846,68 €	493.718,83 €	118.107,29 €	43.114,38 €	167.398,80 €	683.507,39 €
**2018	1.795.526,00 €	1.506.038,27 €	465.929,24 €	115.438,31 €	59.686,99 €	183.003,03 €	681.980,70 €
***2019	1.831.436,52 €	1.644.388,24 €	515.120,13 €	126.394,80 €	54.567,77 €	211.376,09 €	736.929,46 €
2020	1.868.065,25 €	1.710.568,94 €	544.000,14 €	133.344,41 €	60.633,18 €	196.484,21 €	776.107,00 €
****2021	1.905.426,56 €	2.554.800,81 €	827.776,09 €	200.402,52 €	94.713,60 €	285.296,07 €	1.146.612,54 €
2022	1.943.535,09 €	2.554.800,81 €	827.776,09 €	200.402,52 €	94.713,60 €	285.296,07 €	1.146.612,54 €
2023	1.982.405,79 €	3.160.300,98 €	1.000.441,60 €	245.169,63 €	118.201,21 €	386.735,12 €	1.409.753,42 €
2024	2.022.053,91 €	3.201.800,47 €	1.017.329,45 €	249.448,72 €	118.024,59 €	382.914,69 €	1.434.083,03 €
2025	2.062.494,99 €	3.226.800,30 €	1.021.029,60 €	250.385,87 €	121.700,60 €	388.044,77 €	1.445.639,45 €
2026	2.103.744,89 €	3.282.800,56 €	1.038.749,29 €	254.731,25 €	123.812,69 €	394.779,18 €	1.470.728,14 €
Mittelwert seit 2005		1.787.797,68 €	572.127,84 €	136.971,30 €	74.893,61 €	209.809,35 €	793.995,58 €

Amtsumlage pro Einwohner	334,21 €	311,08 €	311,52 €	344,61 €	410,55 €	338,23 €
--------------------------	----------	----------	----------	----------	----------	----------



\* Im HH-Jahr 2017 wurde das JE 2014 verrechnet, sodass statt 1.505.846,69 EUR nur 1.344.708,34 EUR umgelegt wurden.  
 \*\* Im HH-Jahr 2018 wurde das JE 2015 verrechnet, sodass statt 1.505.915,71 EUR nur 1.237.801,44 EUR umgelegt wurden.  
 \*\*\* Im HH-Jahr 2019 wurde das JE 2016 verrechnet, sodass statt 1.644.367,57 EUR nur 1.315.623,81 EUR umgelegt werden.  
 \*\*\*\* Im HH-Jahr 2021 wurden zwei Raten Amtsumlage nicht gezogen, sodass statt 1.908.708,58 EUR nur 1.590.590,48 EUR umgelegt wurden.

	2021	2022	2023	2024	2025	2026
<b>Kassenmittel zum 01.01.</b>	3.558.697,02 €	4.329.161,67 €	2.102.561,67 €	128.661,67 €	1.616.261,67 €	1.749.561,67 €
<b>Saldo der laufenden Ein- und Auszahlungen</b>	684.108,17 €	-37.500,00 €	-104.900,00 €	96.000,00 €	101.700,00 €	118.800,00 €
<b>Saldo aus den Ein- und Auszahlungen aus Investitionstätigkeit</b>	84.054,93 €	-2.189.100,00 €	-1.869.000,00 €	1.391.600,00 €	31.600,00 €	31.600,00 €
<b>Saldo aus Ein- und Auszahlungen aus Krediten für Investitionen</b>	0,00 €	0,00 €	0,00 €	0,00 €	0,00 €	0,00 €
<b>Saldo aus durchlaufenden Geldern</b>	2.301,55 €	0,00 €	0,00 €	0,00 €	0,00 €	0,00 €
<b>Kassenmittel zum 31.12.</b>	4.329.161,67 €	2.102.561,67 €	128.661,67 €	1.616.261,67 €	1.749.561,67 €	1.899.961,67 €
<b>Planung Kassenkredit:</b>	152.000,00 €	146.000,00 €	173.000,00 €	177.000,00 €	180.000,00 €	183.000,00 €
<b>geplanter Zinsaufwand:</b>	2.500,00 €	2.500,00 €	2.000,00 €	2.000,00 €	2.000,00 €	2.000,00 €

**Begründung zur Höhe des Kassenkredits:**

In diesem Jahr wird eingeschätzt, dass aufgrund der vorhandenen liquiden Mittel die Inanspruchnahme eines Kassenkredits nur in Höhe des genehmigungsfreien Volumens notwendig wird. Auf eine Erläuterung kann daher verzichtet werden.



Nr.	Maßnahme	2023		2024		2025		2026	
		Einzahlungen	Auszahlungen	Einzahlungen	Auszahlungen	Einzahlungen	Auszahlungen	Einzahlungen	Auszahlungen
1	Strandstraße (Anliegerbeiträge)	100.000,00 €							
2	Mölschower Weg (Erschl. Birkenhain)		150.000,00 €						
3	Erschließung B-Plan Nr. 16 "Wohngebiet Kiefernain"		900.000,00 €	2.300.000,00 €	300.000,00 €				
4	Am Walde (Abschnitt Kampstraße - Garagen)		50.000,00 €		200.000,00 €				
5	Ausbau Forststraße		350.000,00 €						
6	Planung Regenentwässerung Kampstraße		30.000,00 €						
7	Ausgleichspflanzungen		2.400,00 €		1.300,00 €		1.300,00 €		1.300,00 €
8	Vorflutmaßnahmen		70.000,00 €						
9	Beteiligung am Schöpfwerksneubau Mölschow		100.000,00 €						
10	Grundstücksverkehr		100.000,00 €						
11	Graben Mölschower Weg		50.000,00 €						
12	Ankauf für Vorflutmaßnahmen		10.000,00 €						
13	Ankauf Flächen Erweiterung Gewerbegebiet				380.000,00 €				
14	Ankauf Stichweg Mühlenweg				10.000,00 €				
15	Ankauf BVVG-Flächen (Aufforstungsflächen + Caravanstellplatz)				50.000,00 €				
16	Ausstattung Feuerwehr		12.000,00 €		8.000,00 €		8.000,00 €		8.000,00 €
17	Tor an der Einfahrt zum Feuerwehrgebäude		10.000,00 €						
18	Löschwasserbrunnen		50.000,00 €		25.000,00 €		25.000,00 €		25.000,00 €
19	Verkehrsberuhigende Maßnahmen		3.000,00 €						
20	Zuführung Eigenbetrieb		20.000,00 €						
21	Modernisierung Radweg Karlshagen - Zinnowitz								
22	Gutachten / Sanierung kommunaler Wohnraum		25.000,00 €						
23	Sanierung Radwege	22.500,00 €	30.000,00 €						
24	Park Strandstraße		20.000,00 €						
25	Bushaltestellen		10.000,00 €						
26	Umbau Bäder in der Kindertagesstätte		65.000,00 €						
27	Infrastrukturpauschale	51.300,00 €		51.300,00 €		51.300,00 €		51.300,00 €	
28	Pauschaler Ausgleich Straßenbaubeiträge	14.600,00 €		14.600,00 €		14.600,00 €		14.600,00 €	
	<b>Summen</b>	<b>188.400,00 €</b>	<b>2.057.400,00 €</b>	<b>2.365.900,00 €</b>	<b>974.300,00 €</b>	<b>65.900,00 €</b>	<b>34.300,00 €</b>	<b>65.900,00 €</b>	<b>34.300,00 €</b>

Nr.	Maßnahme	2023		2024		2025		2026	
		Erträge	Aufwendungen	Erträge	Aufwendungen	Erträge	Aufwendungen	Erträge	Aufwendungen
1	Strandstraße (Anliegerbeiträge)	3.333,33 €		3.333,33 €		3.333,33 €		3.333,33 €	
2	Mölschower Weg (Erschl. Birkenhain)		2.142,86 €		4.285,71 €		4.285,71 €		4.285,71 €
3	Erschließung B-Plan Nr. 16 "Wohngebiet Kiefernain"				17.142,86 €		34.285,71 €		34.285,71 €
4	Am Walde (Abschnitt Kampstraße - Garagen)				3.571,43 €		7.142,86 €		7.142,86 €
5	Ausbau Forststraße		5.000,00 €		10.000,00 €		10.000,00 €		10.000,00 €
6	Planung Regenentwässerung Kampstraße								
7	Ausgleichspflanzungen								
8	Vorflutmaßnahmen								
9	Beteiligung am Schöpfwerksneubau Mölschow	1.250,00 €	1.250,00 €	1.250,00 €	1.250,00 €	1.250,00 €	1.250,00 €	1.250,00 €	1.250,00 €
10	Grundstücksverkehr								
11	Graben Mölschower Weg								
12	Ankauf für Vorflutmaßnahmen								
13	Ankauf Flächen Erweiterung Gewerbegebiet								
14	Ankauf Stichweg Mühlenweg								
15	Ankauf BVVG-Flächen (Aufforstungsflächen + Caravanstellplatz)								
16	Ausstattung Feuerwehr		600,00 €		1.200,00 €		1.200,00 €		1.200,00 €
17	Tor an der Einfahrt zum Feuerwehrgebäude		250,00 €		500,00 €		500,00 €		500,00 €
18	Löschwasserbrunnen		1.250,00 €		3.125,00 €		4.375,00 €		5.625,00 €
19	Verkehrsberuhigende Maßnahmen		150,00 €		300,00 €		300,00 €		300,00 €
20	Zuführung Eigenbetrieb								
21	Modernisierung Radweg Karlshagen - Zinnowitz								
22	Gutachten / Sanierung kommunaler Wohnraum								
23	Sanierung Radwege	321,43 €	428,57 €	642,86 €	857,14 €	642,86 €	857,14 €	642,86 €	857,14 €
24	Park Strandstraße		500,00 €		1.000,00 €		1.000,00 €		1.000,00 €
25	Bushaltestellen		125,00 €		500,00 €		500,00 €		500,00 €
26	Umbau Bäder in der Kindertagesstätte		1.625,00 €		1.625,00 €		1.625,00 €		1.625,00 €
27	Infrastrukturpauschale								
28	Pauschaler Ausgleich Straßenbaubeiträge								
	<b>Summen</b>	<b>4.904,76 €</b>	<b>13.321,43 €</b>	<b>5.226,19 €</b>	<b>45.357,14 €</b>	<b>5.226,19 €</b>	<b>67.321,43 €</b>	<b>5.226,19 €</b>	<b>68.571,43 €</b>

Nr.	Maßnahme	2023		2024		2025		2026	
		Einzahlungen	Auszahlungen	Einzahlungen	Auszahlungen	Einzahlungen	Auszahlungen	Einzahlungen	Auszahlungen
1	Strandstraße (Anliegerbeiträge)								
2	Mölschower Weg (Erschl. Birkenhain)								
3	Erschließung B-Plan Nr. 16 "Wohngebiet Kiefernain"								
4	Am Walde (Abschnitt Kampstraße - Garagen)								
5	Ausbau Forststraße								
6	Planung Regenentwässerung Kampstraße								
7	Ausgleichspflanzungen								
8	Vorflutmaßnahmen								
9	Beteiligung am Schöpfwerksneubau Mölschow	1.250,00 €		1.250,00 €		1.250,00 €		1.250,00 €	
10	Grundstücksverkehr								
11	Graben Mölschower Weg								
12	Ankauf für Vorflutmaßnahmen								
13	Ankauf Flächen Erweiterung Gewerbegebiet								
14	Ankauf Stichweg Mühlenweg								
15	Ankauf BVVG-Flächen (Aufforstungsflächen + Caravanstellplatz)								
16	Ausstattung Feuerwehr								
17	Tor an der Einfahrt zum Feuerwehrgebäude								
18	Löschwasserbrunnen								
19	Verkehrsberuhigende Maßnahmen								
20	Zuführung Eigenbetrieb								
21	Modernisierung Radweg Karlshagen - Zinnowitz								
22	Gutachten / Sanierung kommunaler Wohnraum								
23	Sanierung Radwege								
24	Park Strandstraße								
25	Bushaltestellen								
26	Umbau Bäder in der Kindertagesstätte								
27	Infrastrukturpauschale								
28	Pauschaler Ausgleich Straßenbaubeiträge								
	<b>Summen</b>	<b>1.250,00 €</b>	<b>0,00 €</b>	<b>1.250,00 €</b>	<b>0,00 €</b>	<b>1.250,00 €</b>	<b>0,00 €</b>	<b>1.250,00 €</b>	<b>0,00 €</b>

**Belastung des Haushaltes durch kreditähnliche Rechtsgeschäfte**

keine

**Zins & Tilgung in den Folgejahren**

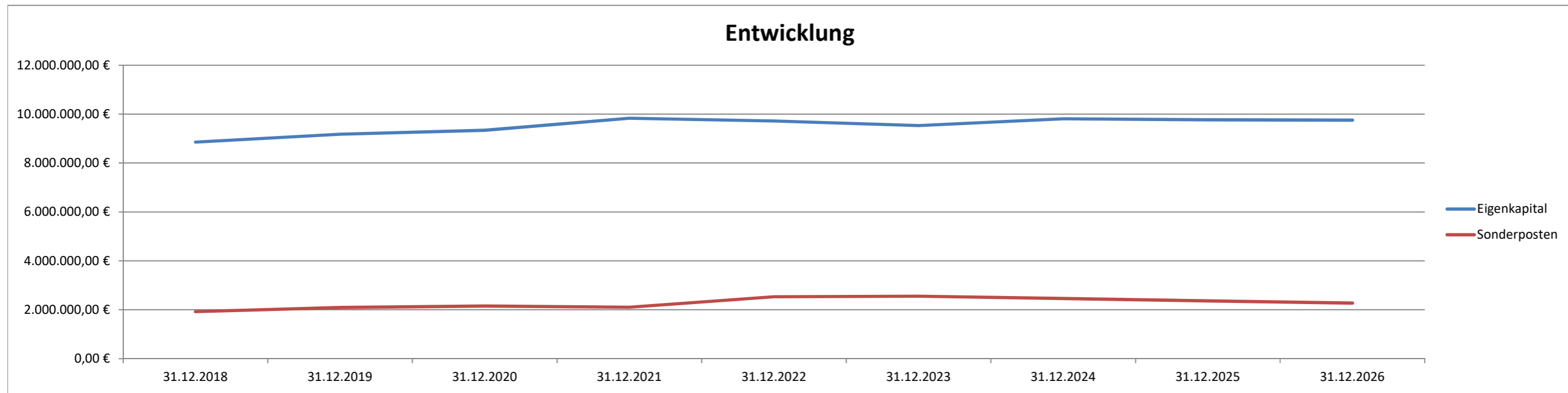
Bank	2023		2024		2025		2026		Bemerkungen
	Zinsen	Tilgung	Zinsen	Tilgung	Zinsen	Tilgung	Zinsen	Tilgung	
--- KEINE ---									
<b>Summe</b>	<b>0,00 €</b>	<b>0,00 €</b>	<b>0,00 €</b>	<b>0,00 €</b>	<b>0,00 €</b>	<b>0,00 €</b>	<b>0,00 €</b>	<b>0,00 €</b>	<b>0,00 €</b>

**Einzelaufstellung der Schulden**

Nr.	Darlehen	Schuld zum 01.01.2023	Zinssatz	Zinsen	Tilgung	Schuld zum 31.12.2023	Zinsfestschreibung bis
--- KEINE ---							
<b>Summe</b>		<b>0,00 €</b>		<b>0,00 €</b>	<b>0,00 €</b>	<b>0,00 €</b>	
<b>pro Einwohner 937</b>		<b>0,00 €</b>				<b>0,00 €</b>	

Entnahmen aus der allgemeinen Kapitalrücklage sind im Finanzplanungszeitraum nicht vorgesehen.

<b>Eigenkapital</b>	<b>31.12.2018</b>	<b>31.12.2019</b>	<b>31.12.2020</b>	<b>31.12.2021</b>	<b>31.12.2022</b>	<b>31.12.2023</b>	<b>31.12.2024</b>	<b>31.12.2025</b>	<b>31.12.2026</b>
Eigenkapital	8.859.405,64 €	9.184.478,11 €	9.340.558,87 €	9.835.562,15 €	9.722.662,15 €	9.529.062,15 €	9.808.362,15 €	9.771.562,15 €	9.757.462,15 €
<i>davon</i>									
Allgemeine Kapitalrücklage	7.604.430,57 €	7.604.430,57 €	7.604.430,57 €	7.604.430,57 €	7.604.430,57 €	7.604.430,57 €	7.604.430,57 €	7.604.430,57 €	7.604.430,57 €
Zweckgebundene Kapitalrücklage	36.599,53 €	36.599,53 €	78.431,88 €	117.946,38 €	117.846,38 €	28.146,38 €	79.446,38 €	42.646,38 €	28.546,38 €
Jahresergebnis	366.317,63 €	325.072,47 €	114.248,41 €	455.488,78 €	-112.800,00 €	-103.900,00 €	228.000,00 €	0,00 €	0,00 €
Ergebnisvortrag	852.057,91 €	1.218.375,54 €	1.543.448,01 €	1.657.696,42 €	2.113.185,20 €	2.000.385,20 €	1.896.485,20 €	2.124.485,20 €	2.124.485,20 €
Ergebnisrücklagen	0,00 €	0,00 €	0,00 €	0,00 €	0,00 €	0,00 €	0,00 €	0,00 €	0,00 €
<b>Sonderposten</b>	<b>31.12.2018</b>	<b>31.12.2019</b>	<b>31.12.2020</b>	<b>31.12.2021</b>	<b>31.12.2022</b>	<b>31.12.2023</b>	<b>31.12.2024</b>	<b>31.12.2025</b>	<b>31.12.2026</b>
Sonderposten	1.922.643,60 €	2.093.729,42 €	2.157.502,92 €	2.105.021,81 €	2.530.721,81 €	2.556.821,81 €	2.461.221,81 €	2.366.021,81 €	2.272.021,81 €
<i>davon</i>									
Sonderposten aus Zuwendungen	1.334.499,60 €	1.470.549,60 €	1.596.808,22 €	1.585.664,16 €	1.538.064,16 €	1.490.364,16 €	1.419.864,16 €	1.349.664,16 €	1.279.464,16 €
Sonderposten aus Beiträgen	588.144,00 €	554.828,00 €	521.971,00 €	490.083,00 €	948.783,00 €	907.983,00 €	968.283,00 €	928.683,00 €	890.283,00 €
Sonderposten aus Anzahlungen	0,00 €	68.351,82 €	38.723,70 €	29.274,65 €	43.874,65 €	158.474,65 €	73.074,65 €	87.674,65 €	102.274,65 €
Sonstige Sonderposten	0,00 €	0,00 €	0,00 €	0,00 €	0,00 €	0,00 €	0,00 €	0,00 €	0,00 €



**Freiwillige Aufwendungen**

Produkt	Konto	Bez.	Pr.Bez	Rechnung			Plan				
				2019	2020	2021	2022	2023	2024	2025	2026
11101	52531000	Einwohnerfest	Kommunale Vertretungsorgane	616 €	7.576 €	0 €	2.000 €	2.000 €	2.000 €	2.000 €	2.000 €
11101	54143000	Zuschuss Naturhaus Khg	Kommunale Vertretungsorgane	300 €	300 €	0 €	300 €	300 €	300 €	300 €	300 €
11101	54143000	Zuwendung Gartenabfallsammelstelle KHG	Kommunale Vertretungsorgane	0 €	10.000 €	2.000 €	2.000 €	2.000 €	2.000 €	2.000 €	2.000 €
11101	54143000	Zuschuss Freiwilliges Soziales Jahr	Kommunale Vertretungsorgane	0 €	0 €	0 €	0 €	2.200 €	2.200 €	2.200 €	2.200 €
11101	54159000	Zuschüsse Vereine und Verbände	Kommunale Vertretungsorgane	2.450 €	2.400 €	1.900 €	3.400 €	3.400 €	3.400 €	3.400 €	3.400 €
11101	56390000	Veranstaltungen für Senioren	Kommunale Vertretungsorgane	4.451 €	9.849 €	78 €	7.000 €	7.000 €	7.000 €	7.000 €	7.000 €
11109	56920000	Verfüungsmittel	Bürgermeister	762 €	371 €	195 €	200 €	200 €	200 €	200 €	200 €
11103	56930000	Repräsentationen	Öffentlichkeitsarbeit	4.398 €	2.986 €	7.104 €	7.600 €	7.600 €	7.600 €	7.600 €	7.600 €
11103	56990000	Partnerschaftsbeziehungen	Öffentlichkeitsarbeit	248 €	352 €	0 €	1.000 €	1.000 €	1.000 €	1.000 €	1.000 €
12600	56390000	Veranstaltungen	Brandschutz	4.506 €	6.046 €	606 €	3.500 €	3.500 €	3.500 €	3.500 €	3.500 €
12600	56930000	Repräsentationen	Brandschutz	829 €	1.285 €	606 €	500 €	1.800 €	1.800 €	1.800 €	1.800 €
57301	53490000	Abschreibungen	Kommunale allgemeine Einrichtungen und Unternehmen	0 €	0 €	0 €	300 €	0 €	0 €	0 €	0 €
57301	54159000	Seniorenbeirat	Kommunale allgemeine Einrichtungen und Unternehmen	0 €	0 €	0 €	500 €	500 €	500 €	500 €	500 €
57301	56210000	Miete	Kommunale allgemeine Einrichtungen und Unternehmen	0 €	0 €	0 €	500 €	500 €	500 €	500 €	500 €
57301	52310000	Unterhaltung Grundstück	Kommunale allgemeine Einrichtungen und Unternehmen	416 €	0 €	0 €	0 €	0 €	0 €	0 €	0 €
57301	53420000	Abschreibungen	Kommunale allgemeine Einrichtungen und Unternehmen	0 €	0 €	0 €	0 €	0 €	0 €	0 €	0 €
57301	54159000	Zuwendung Unterhaltung	Kommunale allgemeine Einrichtungen und Unternehmen	23.679 €	18.307 €	0 €	0 €	0 €	0 €	0 €	0 €
57301	56419001	Sonstige Versicherungen	Kommunale allgemeine Einrichtungen und Unternehmen	0 €	133 €	0 €	0 €	0 €	0 €	0 €	0 €
57301	56411000	Gebäudeversicherungen	Kommunale allgemeine Einrichtungen und Unternehmen	0 €	233 €	250 €	0 €	0 €	0 €	0 €	0 €
57500	52531000	Kostenerstattung - Kurabgabe	Tourismusförderung	0 €	4.672 €	7.042 €	18.400 €	31.200 €	31.200 €	31.200 €	31.200 €
<b>Summe</b>				<b>42.655 €</b>	<b>64.510 €</b>	<b>19.781 €</b>	<b>47.200 €</b>	<b>63.200 €</b>	<b>63.200 €</b>	<b>63.200 €</b>	<b>63.200 €</b>
<i>Anteil an den ordentlichen Aufwendungen</i>				<i>3,00%</i>	<i>4,47%</i>	<i>1,30%</i>	<i>2,53%</i>	<i>3,02%</i>	<i>1,59%</i>	<i>3,14%</i>	<i>3,15%</i>
<i>Freiwillige Aufwendungen pro Einwohner</i>				<i>46 €</i>	<i>69 €</i>	<i>21 €</i>	<i>50 €</i>	<i>67 €</i>	<i>67 €</i>	<i>67 €</i>	<i>67 €</i>

**Freiwillige Auszahlungen**

Auszahlungen aus laufender Verwaltungstätigkeit

Die Auszahlungen entsprechen den oben beschriebenen zahlungswirksamen Aufwendungen.

Auszahlungen aus Investitonstätigkeit

Bezeichnung	Summe	Produkt	Konto
Park Strandstraße	12.000 €	55101	0960

Übersicht über Zuwendungen an Fraktionen

In der Gemeinde werden keine Zuwendungen an Fraktionen gegeben.

§ 1 Abs. 2 Nr. 11 Gemeindehaushaltsverordnung

Anlage gemäß Nr: III, 2a des Innenministeriums zum Haushaltserlass 2007

Unternehmen	Anteile in %	anteiliges Stammkapital	Gesamtkapital	Geplante Kreditaufnahme/ GV-Beschluss erforderlich und erfolgt (Beteiligung ab 50 v. H., kom. EB)?	Erwartetes Jahresergebnis 2022 (Euro)	Bei Gewinnerzielung Abführung an den Haushalt geplant ?	Gründe, die trotz Gewinnerzielungsabsicht gegen eine Ertragsabführung sprechen.	Bei Zuschussbedarf, Darlegung der Gründe, die für die Aufrechterhaltung des Unternehmens sprechen.	Bestehen Rationalisierungspotentiale?	Wie soll auf bestehende Rationalisierungspotentiale reagiert werden?
Gasversorgung Vorpommern GmbH	0,75	46.500,00 €	6.200.000,00 €	entfällt	2.902.000 €	ja	entfällt	entfällt	entfällt	entfällt
Eigenbetrieb Kurverwaltung Trassenheide	100	1.606.430,04 €	1.606.430,04 €	entfällt	1.000 €	nein	Das Ergebnis unterliegt jährlichen Schwankungen und soll daher als Gewinnvortrag geführt werden.	entfällt	entfällt	entfällt
<i>Nachrichtlich: Mitgliedschaft in Zweckverbänden</i>										
Zweckverband Wasserversorgung und Abwasserbeseitigung Insel Usedom										
Kommunaler Anteilseignerverband Ostseeküste der E.ON edis AG										
Wasser- und Bodenverband Insel Usedom-Peenestrom										

Die Gemeinde Ostseebad Trassenheide plant in diesem Jahr einen sowohl im Ergebnishaushalt, als auch im Finanzhaushalt einen ausgeglichenen Haushalt und ist bemüht diesen Haushaltsausgleich auch in den Folgejahren zu erreichen, um genügend liquide Mittel für die anstehenden Investitionen bereit zustellen. Dies wird nur möglich durch positive Vorträge aus den Vorjahren.

Das laufende Geschäft, d.h. das Saldo aus den ordentlichen Ein- und Auszahlungen, sowie den laufenden Tilgungsleistungen für bestehende Kredite, weist ein negatives Saldo von -104.900 EUR aus. Hinzu kommen liquide Mittel zu Beginn des Haushaltsjahres in Höhe von knapp 2.102.500 EUR. Dies ist eine solide Basis für künftige Investitionen, aber auch zur Sicherheit für unvorhergesehene Fälle, auf die es schnell zu reagieren gilt.

Abgeleitet aus den Rubikonbewertungen liegt die Gemeinde bei -7 Punkten. Danach gilt die dauernde Leistungsfähigkeit als gesichert. Dies kann anhand der Haushaltsdaten bestätigt werden. Der Eigenkapitalverzehr tritt aufgrund des diesjährigen ausgeglichenen Ergebnisses nicht ein. Weiter hat die Gemeinde keine eigenen Kreditbelastungen. Dies schafft notwendige Freiräume im Finanzhaushalt. Der Eigenbetrieb wirtschaftet mindestens mit ausgeglichenen Ergebnissen und verzehrt nur die liquiden Mittel, die auch erwirtschaftet werden. Hier ist die Finanzsituation ebenfalls positiv und als dauerhaft gesichert einzustufen.

Aus der Aufstellung zu den freiwilligen Leistungen wird deutlich, dass die Gemeinde die vorhandenen Spielräume nutzt, das gemeindliche Leben durch finanzielle Zuwendungen positiv zu unterstützen und zu prägen. Dies ist anhand der vorliegenden Haushaltsdaten durchaus legitim. Dennoch sollte im Hinblick auf intergenerative Gerechtigkeit der jährliche Haushaltsausgleich eine prämisse für die künftige Arbeit bleiben. Einem dauerhaft negativen Ergebnishaushalt im Finanzplanungszeitraum sollte entgegengewirkt werden, um die Leistungsfähigkeit nicht dauerhaft einzuschränken.

Leistungsgruppen nach RUBIKON			
gesichert	eingeschränkt	gefährdet	entfallen
0 bis -30	-31 bis -55	-56 bis -120	ab -121



Angaben zum Stand der Haushaltskonsolidierung nach §5 Nr. 12 a,b GemHVO M-V

--- ENTFÄLLT ---



**Deckungsfähigkeit**

Gemäß § 14 I GemHVO sind innerhalb eines Teilergebnishaushaltes die Ansätze für Aufwendungen gegenseitig deckungsfähig  
Hiermit werden davon folgende Produktsachkonten ausgenommen und bilden die folgenden Deckungskreise:

<b>Deckungskreis</b>	<b>Bezeichnung</b>	<b>Produkte</b>	<b>betroffene Konten</b>
0050	Personal	alle mit Personalaufwendungen	KG 50, 51
0053	Abschreibungen	alle mit Abschreibungen	KG 53
0126	Feuerwehr	12600, 12601	alle zum Produkt gehörenden Konten

Bei Inanspruchnahme der gegenseitigen Deckungsfähigkeit in einem Teilergebnishaushalt gilt sie auch für entsprechende Ansätze für Auszahlungen im Teilfinanzhaushalt.

Gemäß §14 III GemHVO werden die Ansätze für Auszahlungen aus Investitionstätigkeit innerhalb eines Teilfinanzhaushaltes jeweils für gegenseitig deckungsfähig erklärt.

Gemäß §14 IV GemHVO werden Ansätze für ordentliche Auszahlungen zu Gunsten von Auszahlungen aus Investitionstätigkeit desselben Teilfinanzhaushaltes für einseitig deckungsfähig erklärt.

**Zweckbindung**

Nach § 13 II GemHVO werden Mehrerträge bzw. Mehreinzahlungen bei sachlich engem Zusammenhang zur Deckung von Mehraufwendungen bzw. Mehrauszahlungen verwendet.

Der sachlich enge Zusammenhang wird durch den gleichen Produktbereich in einem Teilhaushalt definiert.

Darüber hinaus besteht ein enger sachlicher Zusammenhang zwischen Erträgen aus der Auflösung aus Sonderposten und den Abschreibungen.