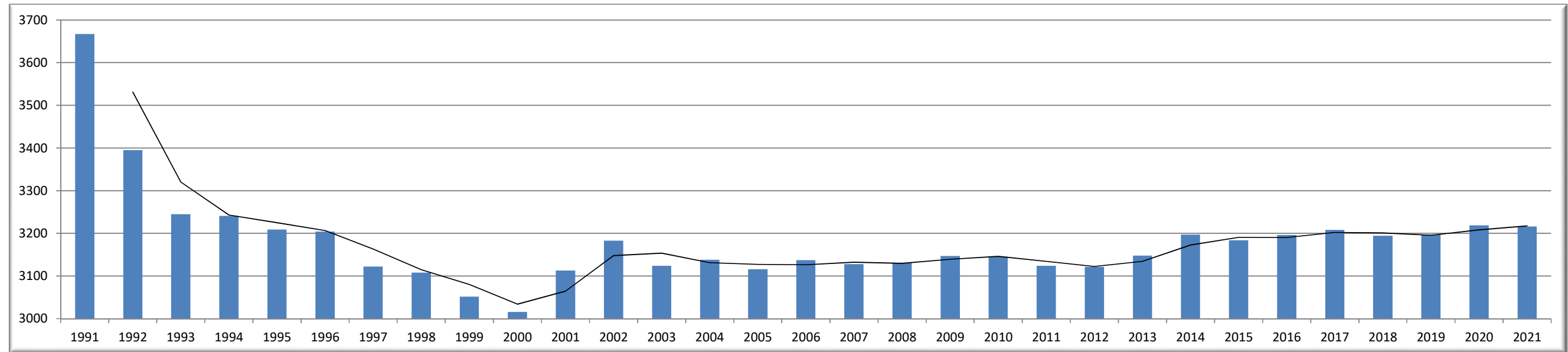
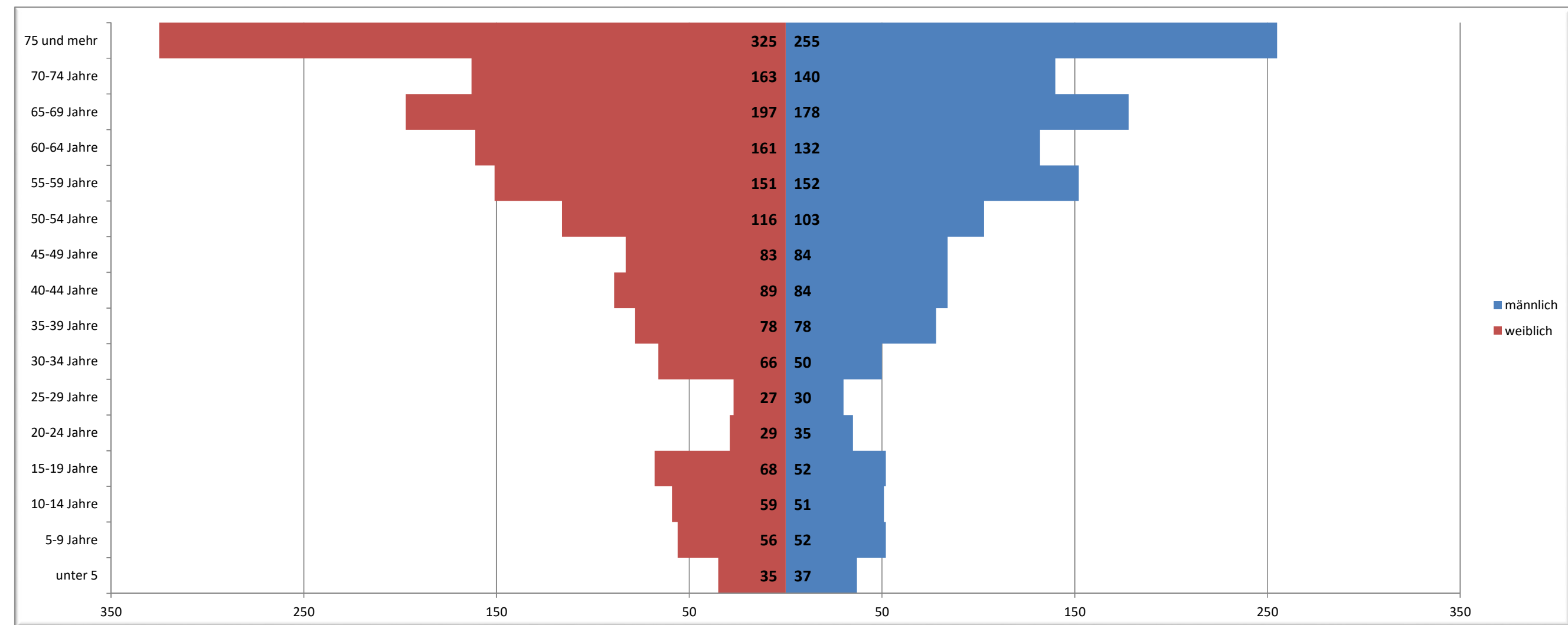


Einwohnerentwicklung



Lebensalterstruktur



Größe des Gemeindegebietes

5,07 ha

Anzahl der gemeldeten Hunde

Gemeinde	1999	2001	2003	2005	2007	2009	2011	2013	2015	2016	2017	2018	2019	2020	2021	2022
Karlshagen	170	188	161	169	160	160	171	158	173	178	185	183	182	183	163	170
Mölschow	111	114	114	98	98	86	84	88	78	85	77	91	91	83	92	85
Peenemünde	30	36	30	35	32	37	34	28	23	30	33	33	33	45	40	43
Trassenheide	79	88	81	75	63	55	55	57	53	55	61	68	68	70	66	66
Zinnowitz				190	178	186	159	174	174	181	187	213	212	222	226	255
Gesamt	390	426	386	567	531	524	503	505	501	529	543	588	586	603	587	619

Einsatzstatistik der Freiwilligen Feuerwehren des Amtes Usedom-Nord

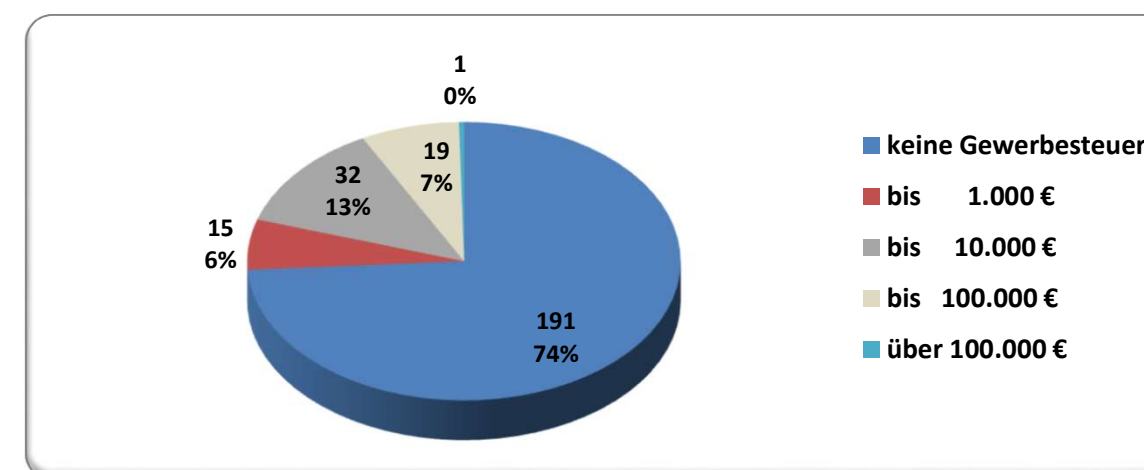
Feuerwehr	2001		2005		2013		2018		2019		2020		2021		2022	
	BE	HL	BE	HL	BE	HL	BE	HL	BE	HL	BE	HL	BE	HL	BE	HL
Karlshagen	14	6	12	9	14	10	25	16	33	17	22	13	35	26	31	25
Bannemin	7	1	7	1	6	1	19	6	21	11	9	3	14	9	20	22
Peenemünde	2	4	7	2	9	3	6	5	13	8	6	8	6	15	4	18
Trassenheide	27	1	9	1	14	9	34	15	40	20	30	8	34	25	60	24
Zinnowitz	30	16	16	26	22	16	34	26	28	39	31	33	30	49	44	56
Summe	80	28	51	39	65	39	118	68	135	95	98	65	119	124	159	145
Gesamt	108		90		104		186		230		163		243		304	

Anzahl der Gewerbebetriebe

Gemeinde	1995	2000	2005	2007	2009	2012	2013	2014	2015	2016	2017	2018	2019	2020	2021	2022
Karlshagen	77	140	228	294	279	293	283	276	268	288	265	264	260	256	254	258
Mölschow	24	42	62	52	59	60	67	79	83	84	77	131	80	80	81	83
Peenemünde	14	46	63	74	78	78	75	76	78	78	80	84	84	80	88	86
Trassenheide	58	106	156	168	172	193	191	194	198	207	147	186	184	181	179	177
Zinnowitz		528	618	646	669	629	622	626	629	697	627	623	618	615	617	603
Gesamt	173	862	1127	1234	1257	1253	1238	1251	1256	1354	1196	1288	1226	1212	1219	1207

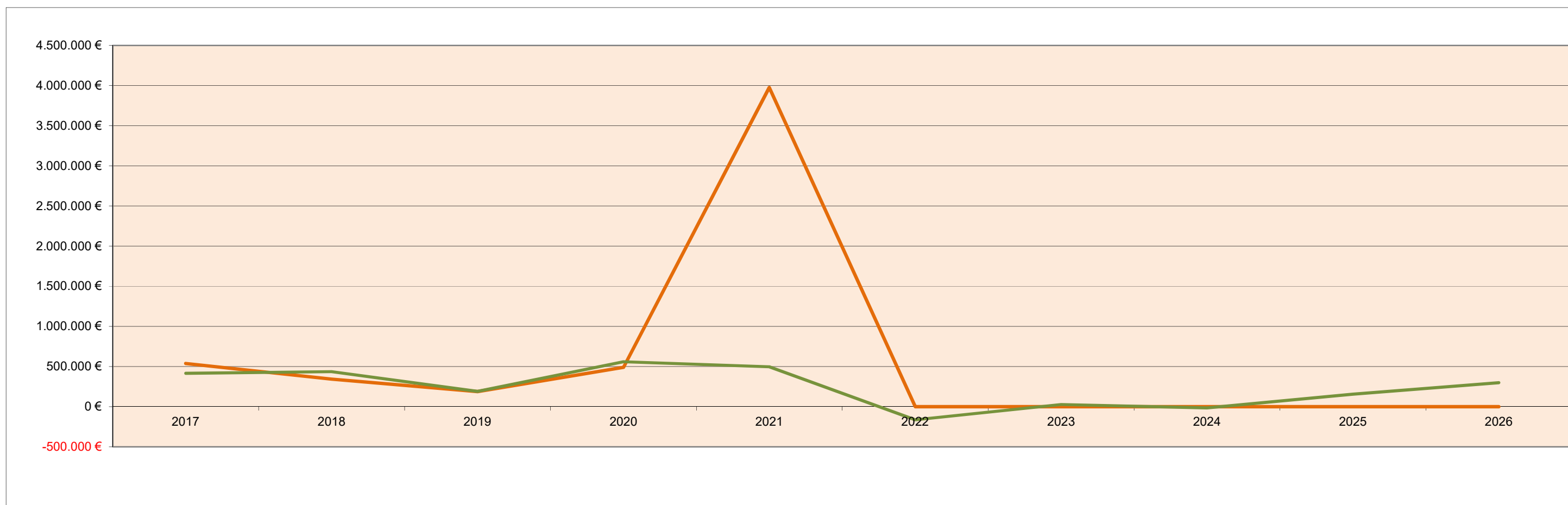
Dabei Verteilung des Gewerbesteueraufkommens

Zahlung Gewerbesteuer	Anzahl Betriebe						Durchschnitt Amt
	2020	2020 in %	2021	2021 in %	2022	2022 in %	
keine Gewerbesteuer	197	77%	200	79%	191	74%	75%
bis 1.000 €	26	10%	18	7%	15	6%	5%
bis 10.000 €	22	9%	22	9%	32	12%	12%
bis 100.000 €	11	4%	14	6%	19	7%	8%
über 100.000 €	0	0%	0	0%	1	0%	0%



Erträge und Einzahlungen	Vorl. RE			Plan				
	2019	2020	2021	2022	2023	2024	2025	2026
Bezeichnung								
Steuern und ähnliche Abgaben	2.285.623,97 €	2.182.571,65 €	2.174.504,90 €	2.157.100,00 €	2.554.000,00 €	2.626.200,00 €	2.700.300,00 €	2.760.200,00 €
Zuwendungen, allgemeine Umlagen und sonstige Transfererträge	1.169.794,24 €	1.648.340,13 €	1.573.264,43 €	1.587.800,00 €	1.874.500,00 €	1.738.700,00 €	1.755.100,00 €	1.766.200,00 €
davon Schlüsselzuweisungen	1.005.668,24 €	1.362.185,63 €	1.397.266,25 €	1.382.000,00 €	1.688.500,00 €	1.517.300,00 €	1.503.100,00 €	1.503.100,00 €
davon Erträge aus der Auflösung von Sonderposten aus Zuwendungen	164.126,00 €	161.220,00 €	157.829,00 €	198.800,00 €	179.000,00 €	214.400,00 €	245.000,00 €	256.100,00 €
Öffentlich-rechtliche Leistungsentgelte (wie z. B. Benutzungsgebühren, Auflösung von Sonderposten aus Beiträgen und Erträge aus der Auflösung von Rechnungsabgrenzungsposten für Grabnutzungsentgelte...)	93.749,00 €	81.801,53 €	72.527,08 €	75.400,00 €	76.500,00 €	76.600,00 €	77.100,00 €	77.100,00 €
privatrechtliche Leistungsentgelte (wie z. B. Mieten und Pachten)	81.751,69 €	83.908,18 €	94.524,20 €	812.100,00 €	909.200,00 €	909.200,00 €	909.200,00 €	909.200,00 €
Kostenerstattungen und Kostenumlagen	210.125,41 €	222.068,18 €	287.985,11 €	294.000,00 €	297.700,00 €	295.200,00 €	295.200,00 €	295.200,00 €
Erträge aus der Auflösung von Rückstellungen	0,00 €	0,00 €	0,00 €	0,00 €	0,00 €	0,00 €	0,00 €	0,00 €
Entnahme aus der Kapitalrücklage (inv. SZW)	0,00 €	0,00 €	0,00 €	314.200,00 €	315.700,00 €	396.600,00 €	297.200,00 €	288.300,00 €
Zins- und Finanzerträge (u.a. Dividenden)	142.147,19 €	118.925,96 €	3.593.547,05 €	141.100,00 €	398.600,00 €	150.900,00 €	152.100,00 €	150.200,00 €
davon Konzessionsabgaben	84.143,47 €	78.496,52 €	89.545,17 €	89.000,00 €	95.000,00 €	96.000,00 €	97.000,00 €	98.000,00 €
Einzahlungen aus Sachanlagen	0,00 €	875,00 €	69.431,04 €	1.150.000,00 €	255.000,00 €	0,00 €	0,00 €	0,00 €
Einzahlungen aus Investitionszuwendungen	111.371,69 €	681.843,51 €	243.558,50 €	2.366.900,00 €	630.600,00 €	5.486.700,00 €	2.217.700,00 €	1.028.100,00 €
Aufwendungen und Auszahlungen								
Bezeichnung								
Personalaufwendungen	154.509,61 €	169.903,37 €	178.023,68 €	199.300,00 €	207.300,00 €	212.600,00 €	228.000,00 €	229.700,00 €
Versorgungsaufwendungen	0,00 €	0,00 €	0,00 €	0,00 €	0,00 €	0,00 €	0,00 €	0,00 €
Aufwendungen für Sach- und Dienstleistungen	740.649,70 €	681.805,96 €	670.508,17 €	1.514.100,00 €	1.730.600,00 €	1.741.100,00 €	1.650.400,00 €	1.658.700,00 €
Abschreibungen	536.893,76 €	534.657,33 €	527.130,18 €	713.600,00 €	1.021.600,00 €	838.500,00 €	910.300,00 €	986.700,00 €
Zuwendungen und Umlagen	2.147.806,24 €	2.290.507,40 €	2.297.734,59 €	2.747.800,00 €	3.196.800,00 €	3.096.100,00 €	3.105.400,00 €	3.128.400,00 €
Sonstige laufende Aufwendungen	192.687,44 €	152.424,90 €	131.678,37 €	186.800,00 €	230.000,00 €	289.400,00 €	271.700,00 €	226.800,00 €
Zins- und sonst. Finanzaufwendungen	22.970,86 €	17.967,73 €	15.172,98 €	20.100,00 €	39.900,00 €	15.700,00 €	20.400,00 €	16.100,00 €
Auszahlungen zur Tilgung von Krediten für Investitionen	305.905,86 €	280.569,50 €	284.011,97 €	303.700,00 €	218.800,00 €	188.500,00 €	156.600,00 €	87.600,00 €
Auszahlungen für Investitionen	1.703.970,20 €	3.364.999,08 €	2.334.142,12 €	1.856.300,00 €	1.786.900,00 €	3.558.400,00 €	4.378.400,00 €	1.078.400,00 €

	vorl. RE					Plan				
	Jahresergebnis / Finanzmittelentwicklung									
	2017	2018	2019	2020	2021	2022	2023	2024	2025	2026
Ergebnishaushalt	539.292 €	343.556 €	187.674 €	490.349 €	3.976.105 €	0 €	0 €	0 €	0 €	0 €
Finanzhaushalt	416.874 €	437.130 €	191.236 €	559.298 €	497.470 €	-163.700 €	28.000 €	-15.800 €	156.200 €	299.400 €



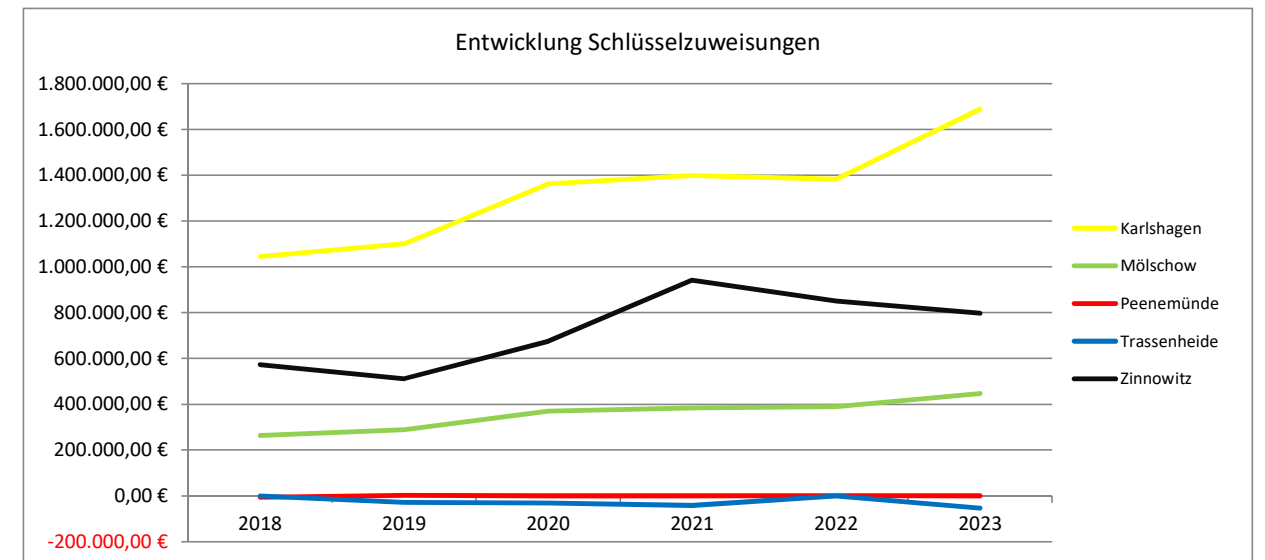
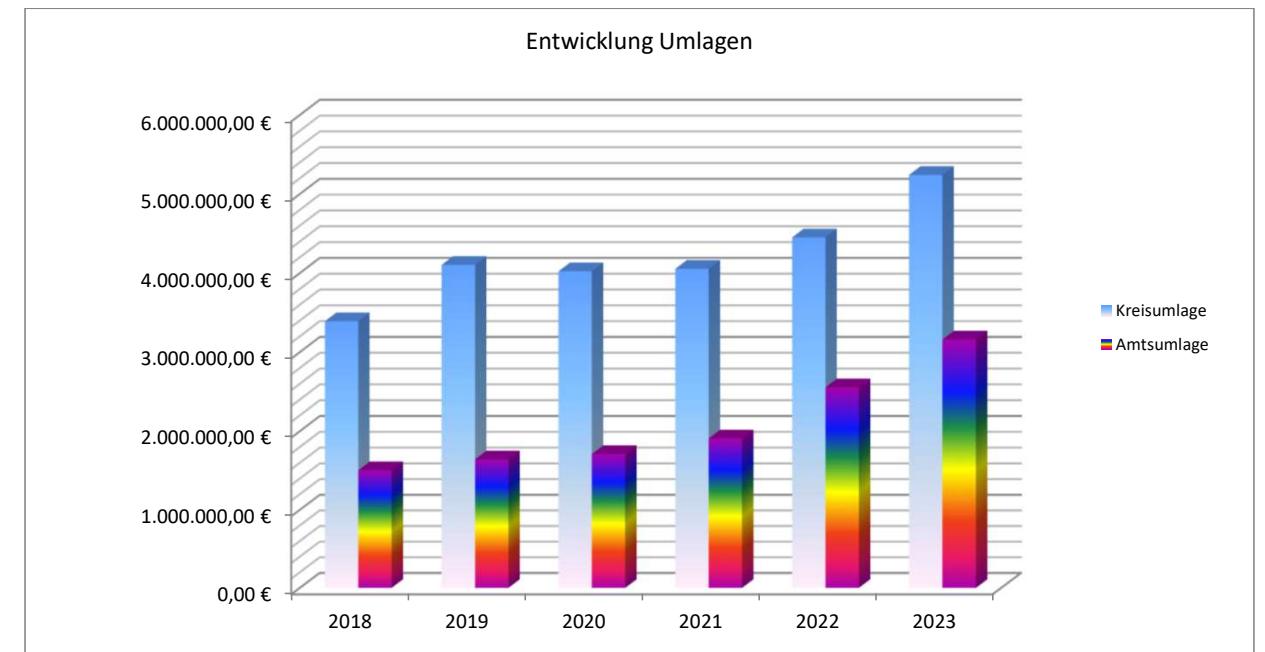
Durch die endgültigen Jahresabschlüsse 2017, 2018, 2019, 2020 und 2021 kann es noch zu Verschlechterungen durch Abschreibungen kommen.

Kreisumlage						
	46,34%	45,50%	44,75%	42,50%	43,40%	46,50%
Gemeinden	2018	2019	2020	2021	2022	2023
Karlshagen	1.106.046,78 €	1.285.681,07 €	1.279.394,45 €	1.300.722,05 €	1.442.228,32 €	1.659.289,99 €
Mölschow	273.573,43 €	315.466,99 €	313.603,04 €	311.161,89 €	349.159,86 €	406.627,94 €
Peenemünde	146.494,94 €	136.194,93 €	142.598,78 €	168.603,84 €	165.018,83 €	196.043,52 €
Trassenheide	438.985,17 €	527.570,61 €	462.096,95 €	487.086,64 €	497.069,29 €	641.422,46 €
Zinnowitz	1.425.752,71 €	1.839.291,85 €	1.825.269,72 €	1.786.492,16 €	1.997.734,78 €	2.338.157,20 €
Summe	3.390.853,04 €	4.104.205,44 €	4.022.962,93 €	4.054.066,58 €	4.451.211,08 €	5.241.541,11 €

Amtsumlage						
	17,92%	18,23%	16,97%	18,62%	24,04%	28,04%
Gemeinden	2018	2019	2020	2021	2022	2023
Karlshagen	465.929,24 €	515.120,13 €	544.000,14 €	612.397,27 €	827.776,09 €	1.000.441,60 €
Mölschow	115.438,31 €	126.394,80 €	133.344,41 €	146.499,17 €	200.402,52 €	245.169,63 €
Peenemünde	59.686,99 €	54.567,77 €	60.633,18 €	79.380,94 €	94.713,60 €	118.201,21 €
Trassenheide	183.003,03 €	211.376,09 €	196.484,21 €	229.326,88 €	285.296,07 €	386.735,12 €
Zinnowitz	681.980,70 €	736.929,46 €	776.107,00 €	841.104,32 €	1.146.612,54 €	1.409.753,42 €
Summe	1.506.038,27 €	1.644.388,24 €	1.710.568,94 €	1.908.708,58 €	2.554.800,81 €	3.160.300,98 €

Umlagegrundzahlen						
Gemeinden	2018	2019	2020	2021	2022	2023
Karlshagen	2.600.051,57 €	2.825.672,68 €	3.205.657,88 €	3.289.681,69 €	3.443.027,38 €	3.568.365,57 €
Mölschow	644.186,98 €	693.334,04 €	785.765,53 €	786.965,66 €	833.548,30 €	874.468,69 €
Peenemünde	333.074,71 €	299.329,51 €	357.296,30 €	426.419,29 €	393.948,95 €	421.598,96 €
Trassenheide	1.021.222,26 €	1.159.495,84 €	1.157.832,70 €	1.231.900,40 €	1.186.652,03 €	1.379.403,15 €
Zinnowitz	3.805.695,89 €	4.042.399,66 €	4.573.406,00 €	4.518.252,42 €	4.769.186,29 €	5.028.295,06 €
Summe	8.404.231,41 €	9.020.231,73 €	10.079.958,40 €	10.253.219,47 €	10.626.362,95 €	11.272.131,43 €

Schlüsselzuweisungen						
Gemeinden	2018	2019	2020	2021	2022	2023
Karlshagen	1.044.188,44 €	1.100.800,57 €	1.362.185,36 €	1.397.521,35 €	1.382.035,13 €	1.688.525,48 €
Mölschow	263.115,50 €	288.941,05 €	369.808,68 €	383.293,25 €	389.752,83 €	447.054,87 €
Peenemünde	-6.276,00 €	1.894,52 €	0,00 €	0,00 €	817,61 €	0,00 €
Trassenheide	0,00 €	-28.326,21 €	-31.607,63 €	-41.437,66 €	0,00 €	-53.345,74 €
Zinnowitz	573.260,71 €	511.461,24 €	674.890,57 €	941.557,48 €	850.678,23 €	797.414,35 €
Summe	1.874.288,65 €	1.874.771,17 €	2.375.276,98 €	2.680.934,43 €	2.623.283,80 €	2.879.648,96 €



2022

Gemeinden	Gemeindeanteil an der Einkommenssteuer	Gemeindeanteil an der Umsatzsteuer	Schlüsselzuweisung	Infrastrukturpauschale	Übergangszuweisung zentrale Orte (absinkend bis 2024)	Amtsumlage 24,04%	Kreisumlage 43,40%
Karlshagen	943.093,20 €	81.755,06 €	1.382.035,13 €	233.817,75 €	- €	827.776,09 €	1.442.228,32 €
Mölschow	240.817,20 €	15.704,71 €	389.752,83 €	56.552,91 €	- €	200.402,52 €	349.159,86 €
Peenemünde	88.648,80 €	23.735,17 €	817,61 €	23.494,78 €	- €	94.713,60 €	165.018,83 €
Trassenheide	339.373,20 €	115.473,01 €	0,00 €	51.727,19 €	- €	285.296,07 €	497.069,29 €
Zinnowitz	1.178.595,60 €	324.760,84 €	850.678,23 €	272.937,95 €	204.926,58 €	1.146.612,54 €	1.997.734,78 €

2023

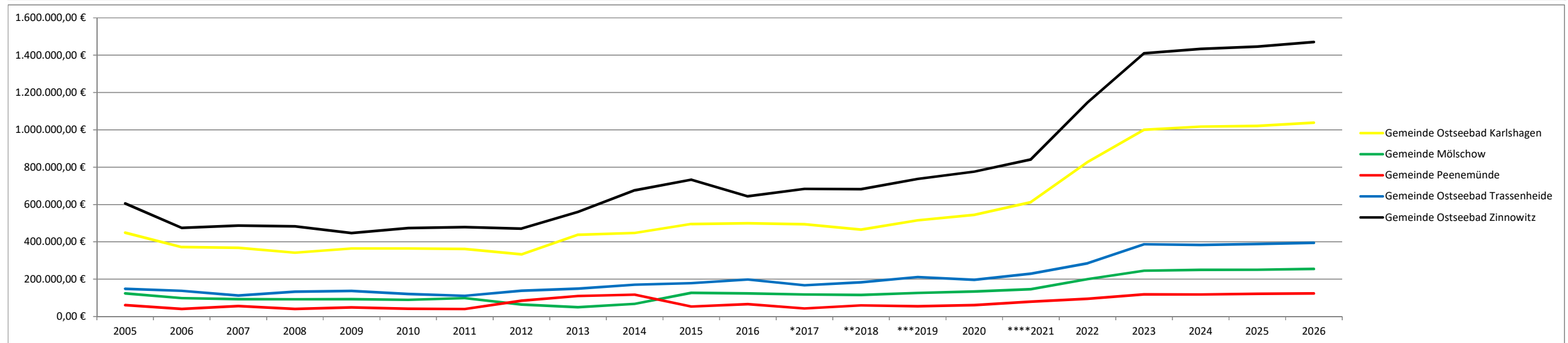
Gemeinden	Gemeindeanteil an der Einkommenssteuer	Gemeindeanteil an der Umsatzsteuer	Schlüsselzuweisung	Infrastrukturpauschale	Übergangszuweisung zentrale Orte (absinkend bis 2024)	Amtsumlage 28,04%	Kreisumlage 46,50%
Karlshagen	1.038.133,60 €	80.991,00 €	1.688.525,48 €	235.517,02 €	- €	1.000.441,60 €	1.659.289,99 €
Mölschow	265.085,60 €	15.557,94 €	447.054,87 €	57.526,12 €	- €	245.169,63 €	406.627,94 €
Peenemünde	97.582,40 €	23.513,34 €	0,00 €	21.540,24 €	- €	118.201,21 €	196.043,52 €
Trassenheide	373.573,60 €	114.393,82 €	-53.345,74 €	39.828,36 €	- €	386.735,12 €	641.422,46 €
Zinnowitz	1.297.368,80 €	321.725,69 €	797.414,35 €	270.020,13 €	102.706,79 €	1.409.753,42 €	2.338.157,20 €

Veränderungen

	Erträge 2023	Erträge 2022	Differenz Erträge	Aufwendungen 2023	Aufwendungen 2022	Differenz Aufwendungen	Differenz Gesamtergebnis
Karlshagen	3.043.167,10 €	2.640.701,14 €	402.465,96 €	2.659.731,59 €	2.270.004,41 €	-389.727,18 €	12.738,78 €
Mölschow	785.224,53 €	702.827,65 €	82.396,88 €	651.797,57 €	549.562,38 €	-102.235,19 €	-19.838,31 €
Peenemünde	142.635,98 €	136.696,36 €	5.939,62 €	314.244,73 €	259.732,43 €	-54.512,30 €	-48.572,68 €
Trassenheide	474.450,04 €	506.573,40 €	-32.123,36 €	1.028.157,59 €	782.365,36 €	-245.792,23 €	-277.915,59 €
Zinnowitz	2.789.235,76 €	2.831.899,20 €	-42.663,44 €	3.747.910,62 €	3.144.347,32 €	-603.563,30 €	-646.226,74 €

Jahr	Fiktive Amtsumlage Kostensteigerung 2% p.a.	Amt - gesamt	Gemeinde Ostseebad Karlshagen	Gemeinde Mölschow	Gemeinde Peenemünde	Gemeinde Ostseebad Trassenheide	Gemeinde Ostseebad Zinnowitz
1992	-	621.066,00 €	396.861,00 €	71.422,00 €	77.634,00 €	75.149,00 €	-
1993	-	913.576,00 €	582.405,00 €	106.615,00 €	113.557,00 €	110.999,00 €	-
1994	-	846.086,00 €	519.920,00 €	98.738,00 €	99.246,00 €	128.182,00 €	-
1995	-	867.305,00 €	519.515,00 €	102.342,00 €	110.148,00 €	135.300,00 €	-
1996	-	975.493,00 €	591.625,00 €	120.253,00 €	126.813,00 €	136.802,00 €	-
dav. FVA	-	37.529,00 €	26.473,00 €	5.381,00 €	5.675,00 €	-	-
1997	-	810.142,00 €	482.659,00 €	96.073,00 €	105.582,00 €	125.828,00 €	-
dav. FVA	-	48.470,00 €	34.186,00 €	6.805,00 €	7.479,00 €	-	-
1998	-	733.448,00 €	430.282,00 €	94.142,00 €	106.698,00 €	102.326,00 €	-
dav. FVA	-	35.075,00 €	23.913,00 €	5.232,00 €	5.930,00 €	-	-
1999	-	668.258,00 €	408.292,00 €	83.766,00 €	65.757,00 €	110.443,00 €	-
2000	-	668.258,00 €	389.662,00 €	83.820,00 €	76.996,00 €	117.780,00 €	-
2001	-	668.258,00 €	379.517,00 €	101.375,00 €	65.997,00 €	121.369,00 €	-
2002	-	668.300,00 €	385.743,00 €	102.731,00 €	54.740,00 €	125.086,00 €	-
2003	-	668.300,00 €	379.251,00 €	103.152,00 €	54.099,00 €	131.798,00 €	-
2004	-	668.300,00 €	385.908,00 €	105.931,00 €	52.068,00 €	124.393,00 €	-
2005	1.388.000,00 €	1.388.000,00 €	448.840,00 €	123.772,00 €	61.050,00 €	148.383,00 €	605.955,00 €
2006	1.415.760,00 €	1.123.600,00 €	371.780,00 €	98.605,00 €	40.910,00 €	137.532,00 €	474.773,00 €
2007	1.444.075,20 €	1.116.713,74 €	368.087,27 €	92.759,24 €	55.386,96 €	112.814,93 €	487.665,34 €
2008	1.472.956,70 €	1.089.808,92 €	341.670,96 €	92.390,44 €	40.460,37 €	132.496,83 €	482.790,32 €
2009	1.502.415,84 €	1.090.395,06 €	364.149,01 €	93.067,49 €	48.807,62 €	137.375,66 €	446.995,28 €
2010	1.532.464,15 €	1.090.216,12 €	364.751,47 €	89.677,76 €	41.651,12 €	120.448,26 €	473.687,51 €
2011	1.563.113,44 €	1.090.258,00 €	362.029,48 €	98.386,71 €	39.913,31 €	110.660,98 €	479.267,52 €
2012	1.594.375,71 €	1.090.344,77 €	332.723,57 €	63.625,40 €	85.040,32 €	138.082,36 €	470.873,12 €
2013	1.626.263,22 €	1.307.002,35 €	438.082,51 €	49.405,91 €	109.292,01 €	149.523,79 €	560.698,13 €
2014	1.658.788,49 €	1.479.065,78 €	447.874,15 €	67.778,27 €	116.717,71 €	170.304,20 €	676.391,45 €
2015	1.691.964,25 €	1.586.300,67 €	495.345,33 €	126.500,54 €	53.067,93 €	178.560,66 €	732.826,20 €
2016	1.725.803,54 €	1.531.697,43 €	499.608,35 €	123.574,58 €	66.193,36 €	198.294,98 €	644.026,16 €
*2017	1.760.319,61 €	1.505.846,68 €	493.718,83 €	118.107,29 €	43.114,38 €	167.398,80 €	683.507,39 €
**2018	1.795.526,00 €	1.506.038,27 €	465.929,24 €	115.438,31 €	59.686,99 €	183.003,03 €	681.980,70 €
***2019	1.831.436,52 €	1.644.388,24 €	515.120,13 €	126.394,80 €	54.567,77 €	211.376,09 €	736.929,46 €
2020	1.868.065,25 €	1.710.568,94 €	544.000,14 €	133.344,41 €	60.633,18 €	196.484,21 €	776.107,00 €
****2021	1.905.426,56 €	1.908.708,58 €	612.397,27 €	146.499,17 €	79.380,94 €	229.326,88 €	841.104,32 €
2022	1.943.535,09 €	2.554.800,81 €	827.776,09 €	200.402,52 €	94.713,60 €	285.296,07 €	1.146.612,54 €
2023	1.982.405,79 €	3.160.300,98 €	1.000.441,60 €	245.169,63 €	118.201,21 €	386.735,12 €	1.409.753,42 €
2024	2.022.053,91 €	3.201.800,47 €	1.017.329,45 €	249.448,72 €	118.024,59 €	382.914,69 €	1.434.083,03 €
2025	2.062.494,99 €	3.226.800,30 €	1.021.029,60 €	250.385,87 €	121.700,60 €	388.044,77 €	1.445.639,45 €
2026	2.103.744,89 €	3.282.800,56 €	1.038.749,29 €	254.731,25 €	123.812,69 €	394.779,18 €	1.470.728,14 €
Mittelwert seit 2005		1.758.429,85 €	489.175,02 €	116.047,34 €	66.778,36 €	178.636,73 €	674.312,83 €

Amtsumlage pro Einwohner	334,21 €	311,08 €	311,52 €	344,61 €	410,55 €	338,23 €
--------------------------	----------	----------	----------	----------	----------	----------



* Im HH-Jahr 2017 wurde das JE 2014 verrechnet, sodass statt 1.505.846,69 EUR nur 1.344.708,34 EUR umgelegt wurden.
 ** Im HH-Jahr 2018 wurde das JE 2015 verrechnet, sodass statt 1.505.915,71 EUR nur 1.237.801,44 EUR umgelegt wurden.
 *** Im HH-Jahr 2019 wurde das JE 2016 verrechnet, sodass statt 1.644.367,57 EUR nur 1.315.623,81 EUR umgelegt werden.
 **** Im HH-Jahr 2021 wurden zwei Raten Amtsumlage nicht gezogen, sodass statt 1.908.708,58 EUR nur 1.590.590,48 EUR umgelegt wurden.

	2021	2022	2023	2024	2025	2026
Kassenmittel zum 01.01.	-278.908,36 €	-1.082.418,74 €	1.699.681,26 €	826.381,26 €	2.738.881,26 €	734.381,26 €
Saldo der laufenden Ein- und Auszahlungen	781.482,19 €	140.000,00 €	246.800,00 €	172.700,00 €	312.800,00 €	387.000,00 €
Saldo aus den Ein- und Auszahlungen aus Investitionstätigkeit	-1.338.609,41 €	2.945.800,00 €	-901.300,00 €	1.928.300,00 €	-2.160.700,00 €	-50.300,00 €
Saldo aus Ein- und Auszahlungen aus Krediten für Investitionen	-284.011,97 €	-303.700,00 €	-218.800,00 €	-188.500,00 €	-156.600,00 €	-87.600,00 €
Saldo aus durchlaufenden Geldern	37.628,81 €	0,00 €	0,00 €	0,00 €	0,00 €	0,00 €
Kassenmittel zum 31.12.	-1.082.418,74 €	1.699.681,26 €	826.381,26 €	2.738.881,26 €	734.381,26 €	983.481,26 €
Planung Kassenkredit:	1.864.000,00 €	1.464.000,00 €	562.000,00 €	552.000,00 €	558.000,00 €	564.000,00 €
geplanter Zinsaufwand:	3.500,00 €	3.500,00 €	2.000,00 €	2.000,00 €	2.000,00 €	2.000,00 €

*Die Planzahlen des Saldos der Ein- und Auszahlungen aus Investitionstätigkeit weicht in 2022 stark von den realen Zahlen ab, sodass hier eine Anpassung von 4.877.800 EUR auf 2.945.800 EUR erfolgte.

Begründung zur Höhe des Kassenkredits:

In diesem Jahr wird eingeschätzt, dass aufgrund der vorhandenen liquiden Mittel die Inanspruchnahme eines Kassenkredits nur in Höhe des genehmigungsfreien Volumens notwendig wird. Auf eine Erläuterung kann daher verzichtet werden.

Nr.	Maßnahme	2023		2024		2025		2026	
		Einzahlungen	Auszahlungen	Einzahlungen	Auszahlungen	Einzahlungen	Auszahlungen	Einzahlungen	Auszahlungen
1	Ausbau Schützenstraße	100.000,00 €	100.000,00 €	100.000,00 €	100.000,00 €				
2	Hafenstraße		120.000,00 €	1.100.000,00 €					
3	Straßeninventar		20.000,00 €		5.000,00 €		5.000,00 €		5.000,00 €
4	Straße des Friedens		8.000,00 €	2.000.000,00 €					
5	Straße der Freundschaft		60.000,00 €				1.500.000,00 €		
6	Erneuerung Zufahrt Straße des Friedens 61-69		10.000,00 €		90.000,00 €				
7	Waldweg zum Strand				40.000,00 €				
8	Ausbau Zeltplatzstraße		50.000,00 €						
9	Sanierungskonzept Straße des Friedens 56-69		20.000,00 €						
10	Regenwasserplanung Zeltplatzstraße		15.000,00 €						
11	Löschwasserbrunnen		75.000,00 €		25.000,00 €		25.000,00 €		25.000,00 €
12	Hubrettungsfahrzeug Feuerwehr	60.000,00 €	120.000,00 €	452.000,00 €	740.000,00 €	13.000,00 €			
13	Mannschaftstransportwagen Feuerwehr		80.000,00 €						
14	HLF 20 Feuerwehr			66.600,00 €	110.000,00 €	266.600,00 €	400.000,00 €		
15	Anbau 5. Stellplatz Gerätehaus Feuerwehr		200.000,00 €	110.000,00 €	400.000,00 €				
16	Geräte Feuerwehr		20.000,00 €		20.000,00 €		20.000,00 €		20.000,00 €
17	Erweiterung Zaunanlage - Jugendhaus		8.500,00 €						
18	Einbruchmeldeanlage - Jugendhaus		6.500,00 €						
19	Dünenerlebnispromenade		100.000,00 €	1.400.000,00 €	2.000.000,00 €	1.680.000,00 €	2.400.000,00 €	770.000,00 €	1.000.000,00 €
20	Mehrgenerationenspielplatz mit Fitnessgeräten		50.000,00 €						
21	Software-Lizenzen - Schule		5.400,00 €		5.400,00 €		5.400,00 €		5.400,00 €
22	Betriebs- und Geschäftsausstattung - Schule		13.000,00 €		13.000,00 €		13.000,00 €		13.000,00 €
23	Ausgleichspflanzungen		20.000,00 €		10.000,00 €		10.000,00 €		10.000,00 €
24	Erschließung Baugrundstücke - Stichweg Hafenstraße		100.000,00 €						
25	Prüfung Dächer kommunaler Gebäude - Photovoltaik		10.000,00 €						
26	Ausfahrt Straße Rehwiesen - Verbreiterung		10.000,00 €						
27	Sanierung Radwege	22.500,00 €	30.000,00 €						
28	Digitalpakt Schule	190.000,00 €	300.000,00 €						
29	Grundstücksan- & Verkäufe	255.000,00 €	235.500,00 €						
30	Infrastrukturpauschale	235.500,00 €		235.500,00 €		235.500,00 €		235.500,00 €	
31	Pauschaler Ausgleich Straßenbaubeiträge	22.600,00 €		22.600,00 €		22.600,00 €		22.600,00 €	
	Summen	885.600,00 €	1.786.900,00 €	5.486.700,00 €	3.558.400,00 €	2.217.700,00 €	4.378.400,00 €	1.028.100,00 €	1.078.400,00 €

Auswirkungen auf den Ergebnishaushalt

Nr.	Maßnahme	2023		2024		2025		2026	
		Erträge	Aufwendungen	Erträge	Aufwendungen	Erträge	Aufwendungen	Erträge	Aufwendungen
1	Ausbau Schützenstraße					5.714,29 €	5.714,29 €	5.714,29 €	5.714,29 €
2	Hafenstraße		4.000,00 €	37.931,03 €	4.000,00 €	37.931,03 €	4.000,00 €	37.931,03 €	4.000,00 €
3	Straßeninventar		1.000,00 €		2.250,00 €		2.750,00 €		3.250,00 €
4	Straße des Friedens			66.666,67 €		66.666,67 €		66.666,67 €	
5	Straße der Freundschaft								52.000,00 €
6	Erneuerung Zufahrt Straße des Friedens 61-69						3.333,33 €		3.333,33 €
7	Waldweg zum Strand						1.333,33 €		1.333,33 €
8	Ausbau Zeltplatzstraße								
9	Sanierungskonzept Straße des Friedens 56-69								
10	Regenwasserplanung Zeltplatzstraße								
11	Löschwasserbrunnen		1.875,00 €		4.375,00 €		5.625,00 €		6.875,00 €
12	Hubrettungsfahrzeug Feuerwehr			17.500,00 €	28.666,67 €	35.000,00 €	57.333,33 €	35.000,00 €	57.333,33 €
13	Mannschaftstransportwagen Feuerwehr		2.000,00 €		8.000,00 €		8.000,00 €		8.000,00 €
14	HLF 20 Feuerwehr					11.106,67 €	17.000,00 €	22.213,33 €	34.000,00 €
15	Anbau 5. Stellplatz Gerätehaus Feuerwehr					1.864,41 €	10.169,49 €	1.864,41 €	10.169,49 €
16	Geräte Feuerwehr		1.000,00 €		3.000,00 €		5.000,00 €		7.000,00 €
17	Erweiterung Zaunanlage - Jugendhaus		283,33 €		850,00 €		850,00 €		850,00 €
18	Einbruchmeldeanlage - Jugendhaus		216,67 €		650,00 €		650,00 €		650,00 €
19	Dünenerlebnispromenade								
20	Mehrgenerationenspielplatz mit Fitnessgeräten				5.000,00 €		5.000,00 €		5.000,00 €
21	Software-Lizenzen - Schule		1.080,00 €		2.160,00 €		3.240,00 €		4.320,00 €
22	Betriebs- und Geschäftsausstattung - Schule		2.600,00 €		5.200,00 €		7.800,00 €		10.400,00 €
23	Ausgleichspflanzungen								
24	Erschließung Baugrundstücke - Stichweg Hafenstraße				3.333,33 €		3.333,33 €		3.333,33 €
25	Prüfung Dächer kommunaler Gebäude - Photovoltaik								
26	Ausfahrt Straße Rehwiesen - Verbreiterung		333,33 €						
27	Sanierung Radwege			750,00 €	1.000,00 €	750,00 €	1.000,00 €	750,00 €	1.000,00 €
28	Digitalpakt Schule	19.000,00 €	30.000,00 €	38.000,00 €	60.000,00 €	38.000,00 €	60.000,00 €	38.000,00 €	60.000,00 €
29	Grundstücksan- & Verkäufe								
30	Infrastrukturpauschale								
31	Pauschaler Ausgleich Straßenbaubeiträge								
	Summen	19.000,00 €	44.388,33 €	160.847,70 €	128.485,00 €	197.033,06 €	202.132,11 €	208.139,73 €	278.562,11 €

Auswirkungen auf den Finanzhaushalt

Nr.	Maßnahme	2023		2024		2025		2026	
		Einzahlungen	Auszahlungen	Einzahlungen	Auszahlungen	Einzahlungen	Auszahlungen	Einzahlungen	Auszahlungen
1	Ausbau Schützenstraße								
2	Hafenstraße								
3	Straßeninventar								
4	Straße des Friedens								
5	Straße der Freundschaft								
6	Erneuerung Zufahrt Straße des Friedens 61-69								
7	Waldweg zum Strand								
8	Ausbau Zeltplatzstraße								
9	Sanierungskonzept Straße des Friedens 56-69								
10	Regenwasserplanung Zeltplatzstraße								
11	Löschwasserbrunnen								
12	Hubrettungsfahrzeug Feuerwehr				2.200,00 €		4.400,00 €		4.400,00 €
13	Mannschaftstransportwagen Feuerwehr								
14	HLF 20 Feuerwehr								
15	Anbau 5. Stellplatz Gerätehaus Feuerwehr						1.000,00 €		2.000,00 €
16	Geräte Feuerwehr								
17	Erweiterung Zaunanlage - Jugendhaus								
18	Einbruchmeldeanlage - Jugendhaus								
19	Dünenerlebnispromenade								
20	Mehrgenerationenspielplatz mit Fitnessgeräten								
21	Software-Lizenzen - Schule								
22	Betriebs- und Geschäftsausstattung - Schule								
23	Ausgleichspflanzungen								
24	Erschließung Baugrundstücke - Stichweg Hafenstraße								
25	Prüfung Dächer kommunaler Gebäude - Photovoltaik								
26	Ausfahrt Straße Rehwiesen - Verbreiterung								
27	Sanierung Radwege								
28	Digitalpakt Schule								
29	Grundstücksan- & Verkäufe								
30	Infrastrukturpauschale								
31	Pauschaler Ausgleich Straßenbaubeiträge								
	Summen	0,00 €	0,00 €	0,00 €	2.200,00 €	0,00 €	5.400,00 €	0,00 €	6.400,00 €

Belastung des Haushaltes durch kreditähnliche Rechtsgeschäfte

keine

Zins & Tilgung in den Folgejahren

Bank	2023		2024		2025		2026		Bemerkungen
	Zinsen	Tilgung	Zinsen	Tilgung	Zinsen	Tilgung	Zinsen	Tilgung	
DKB (207.697,46) Darl.-Nr.6700321562	348,61 €	20.961,11 €	188,75 €	21.120,97 €	34,06 €	10.620,80 €			1. BA Heizhaus
NordLB (575.806,65) Darl.-Nr.2655380055	2.139,12 €	38.276,64 €	1.108,44 €	39.307,32 €	159,09 €	20.293,37 €			2. BA Heizhaus
IB (341.623,58) Darl.-Nr. 5328660022	1.061,03 €	27.410,47 €	92,04 €	9.853,39 €					Sanierung Wohnungen Str. d. Friedens
DKB (595.234,87) Darl.Nr.: 6700186601 Nord LB	89,71 €	20.664,13 €							Sanierung Wohnungen Str. d. Friedens
KAF (600.000) Darl.-Nr. 1100044519	0,00 €	26.562,00 €	791,75 €	33.270,25 €	830,77 €	40.731,23 €	32,74 €	2.619,14 €	Anbau/Umbau Feuerwehrgerätehaus
KAF (2.498.248,73) Darl.-Nr. 1100052516	0,00 €	84.900,00 €	8.484,42 €	84.900,00 €	14.421,84 €	84.900,00 €	11.025,84 €	84.900,00 €	Sanierung Grund- und Regionalschule
Summe	3.638,47 €	218.774,35 €	10.665,40 €	188.451,93 €	15.445,76 €	156.545,40 €	11.058,58 €	87.519,14 €	

Einzelauflistung der Schulden

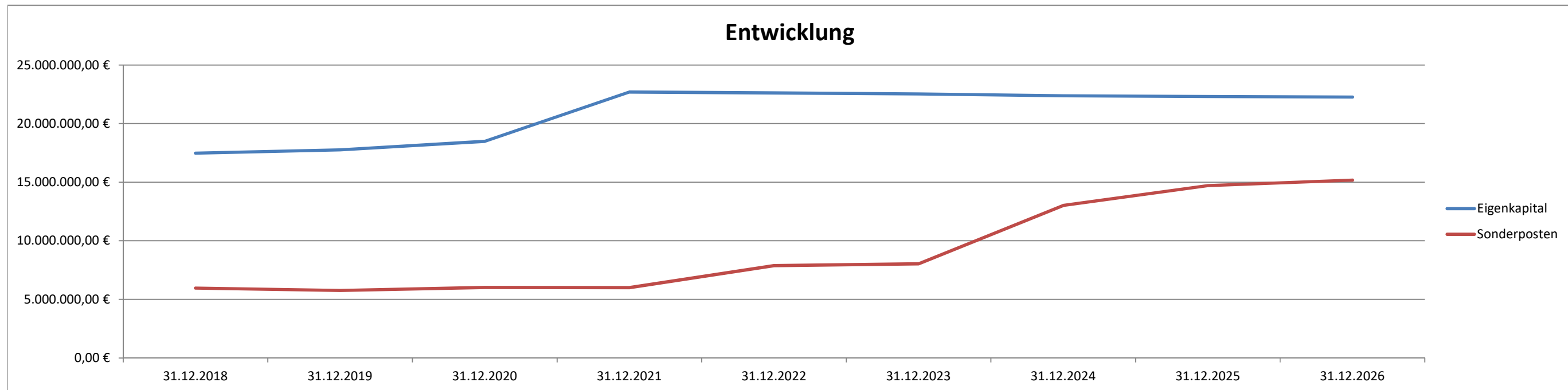
Nr.	Darlehen	Schuld zum 01.01.2023	Zinssatz	Zinsen	Tilgung	Schuld zum 31.12.2023	Zinsfestschreibung bis
1	1. BA Heizhaus	55.464,07 €	0,76	348,61 €	20.961,11 €	34.502,96 €	fest bis 30.06.2025 (Restbetrag: 2.761,19 EUR)
2	2. BA Heizhaus	97.877,33 €	2,66	2.139,12 €	38.276,64 €	59.600,69 €	fest bis 30.06.2025 (endfinanziert)
3	Sanierung Wohnungen Str. d. Friedens	37.263,86 €	4,22	1.061,03 €	27.410,47 €	9.853,39 €	fest bis 31.05.2024 (endfinanziert)
4	Sanierung Wohnungen Str. d. Friedens	21.469,11 €	1,96	89,71 €	20.664,13 €	804,98 €	fest bis 30.04.2023 (Restbetrag: 804,98 EUR)
5	Anbau/Umbau Feuerwehrgeräteha us	103.182,62 €	0,25 bis 2,50*	0,00 €	26.562,00 €	76.620,62 €	fest bis 01.07.2025 (endfinanziert)
6	Sanierung Grund- und Regionalschule	551.570,96 €	0,25 bis 2,50*	0,00 €	84.900,00 €	466.670,96 €	fest bis 01.01.2026 (endfinanziert)
Summe		866.827,95 €		3.638,47 €	218.774,35 €	648.053,60 €	
pro Einwohner 3.216		269,54 €				201,51 €	

* zuzüglich bis 500.000 € 0,15% Verwaltungskostenbeitrag; Zinssenkung für 2015-2022

Die Gemeinde Ostseebad Karlshagen weist ein positives Eigenkapital und eine beständige Sonderpostenquote aus. Durch den Ausgleich der Ergebnisrechnung wird in den Folgejahren das Eigenkapital nicht gemindert, sodass langfristig kein Verzehr eintritt. Konsolidierungsmaßnahmen erübrigen sich dadurch.

Entnahmen aus der allgemeinen Kapitalrücklage sind im Finanzplanungszeitraum nicht vorgesehen.

Eigenkapital	31.12.2018	31.12.2019	31.12.2020	31.12.2021	31.12.2022	31.12.2023	31.12.2024	31.12.2025	31.12.2026
Eigenkapital	17.485.282,09 €	17.768.729,18 €	18.493.248,89 €	22.703.576,62 €	22.623.176,62 €	22.542.976,62 €	22.381.876,62 €	22.320.176,62 €	22.267.376,62 €
<i>davon</i>									
Allgemeine Kapitalrücklage	15.215.266,59 €	15.215.266,59 €	15.215.266,59 €	15.215.266,59 €	15.215.266,59 €	15.215.266,59 €	15.215.266,59 €	15.215.266,59 €	15.215.266,59 €
Zweckgebundene Kapitalrücklage	547.871,72 €	643.644,92 €	877.815,69 €	1.112.038,62 €	1.031.638,62 €	951.438,62 €	790.338,62 €	728.638,62 €	675.838,62 €
Jahresergebnis	343.555,94 €	187.673,89 €	490.348,94 €	3.976.104,80 €	0,00 €	0,00 €	0,00 €	0,00 €	0,00 €
Ergebnisvortrag	1.378.587,84 €	1.722.143,78 €	1.909.817,67 €	2.400.166,61 €	6.376.271,41 €	6.376.271,41 €	6.376.271,41 €	6.376.271,41 €	6.376.271,41 €
Ergebnisrücklagen	0,00 €	0,00 €	0,00 €	0,00 €	0,00 €	0,00 €	0,00 €	0,00 €	0,00 €
Sonderposten	31.12.2018	31.12.2019	31.12.2020	31.12.2021	31.12.2022	31.12.2023	31.12.2024	31.12.2025	31.12.2026
Sonderposten	5.959.367,80 €	5.758.152,29 €	6.014.325,03 €	6.003.012,08 €	7.880.212,08 €	8.040.012,08 €	13.022.012,08 €	14.703.912,08 €	15.185.112,08 €
<i>davon</i>									
Sonderposten aus Zuwendungen	4.672.498,97 €	4.508.948,62 €	4.347.728,36 €	4.637.572,10 €	6.430.824,10 €	6.251.824,10 €	9.349.924,10 €	10.273.124,10 €	10.320.981,82 €
Sonderposten aus Beiträgen	1.278.344,97 €	1.225.656,97 €	1.172.988,97 €	1.292.930,26 €	1.235.830,26 €	1.179.530,26 €	1.124.730,26 €	1.069.430,26 €	1.014.130,26 €
Sonderposten aus Anzahlungen	8.523,86 €	23.546,70 €	493.607,70 €	72.509,72 €	213.557,72 €	608.657,72 €	2.547.357,72 €	3.361.357,72 €	3.850.000,00 €
Sonstige Sonderposten	0,00 €	0,00 €	0,00 €	0,00 €	0,00 €	0,00 €	0,00 €	0,00 €	0,00 €



Freiwillige Aufwendungen

Produkt	Konto	Bez.	Pr.Bez	Rechnung			Plan				
				2019	2020	2021	2022	2023	2024	2025	2026
11101	54143000	Zuwendung Naturschutzhaus	Kommunale Vertretungsorgane	300 €	300 €	300 €	300 €	300 €	300 €	300 €	300 €
11101	54151000	Zuwendung an Mietergenossenschaft	Kommunale Vertretungsorgane	23.227 €	23.106 €	16.737 €	28.000 €	28.000 €	28.000 €	28.000 €	28.000 €
11101	54159000	Zuschüsse an Vereine und Verbände	Kommunale Vertretungsorgane	9.215 €	8.545 €	8.947 €	13.100 €	13.100 €	13.100 €	13.100 €	13.100 €
11103	56390000	Veranstaltungen für Senioren	Öffentlichkeitsarbeit	16.524 €	422 €	0 €	1.000 €	1.000 €	1.000 €	1.000 €	1.000 €
11109	56920000	Verfügungsmittel	Bürgermeister	152 €	135 €	0 €	200 €	200 €	200 €	200 €	200 €
11101	56930000	Repräsentationen	Kommunale Vertretungsorgane	316 €	0 €	0 €	0 €	500 €	500 €	500 €	500 €
11103	56930000	Repräsentationen	Öffentlichkeitsarbeit	2.594 €	1.478 €	2.824 €	5.000 €	5.000 €	5.000 €	5.000 €	5.000 €
11109	56930000	Repräsentationen	Bürgermeister	1.000 €	350 €	0 €	0 €	300 €	300 €	300 €	300 €
11103	56990000	Partnerschaften	Öffentlichkeitsarbeit	2.219 €	0 €	0 €	2.500 €	2.500 €	2.500 €	2.500 €	2.500 €
12600	56930000	Repräsentationen FF	Brandschutz	759 €	497 €	489 €	1.000 €	2.300 €	2.300 €	2.300 €	2.300 €
12600	56930000	Repräsentationen JF	Brandschutz	170 €	20 €	266 €	1.000 €	200 €	200 €	200 €	200 €
21100	56930000	Repräsentationen	Grundschule	0 €	0 €	0 €	0 €	0 €	0 €	0 €	0 €
21500	56930000	Repräsentationen	Regionalschule	440 €	279 €	357 €	300 €	300 €	300 €	300 €	300 €
36600	50XXXXXX	Personalkosten	Einrichtungen der Jugendarbeit	0 €	0 €	0 €	0 €	0 €	0 €	0 €	0 €
36600	52XXXXXX	Bewirtschaftung und Unterhaltung	Einrichtungen der Jugendarbeit	17.256 €	20.757 €	17.443 €	40.400 €	47.100 €	42.400 €	44.000 €	44.300 €
36600	53XXXXXX	Abschreibungen	Einrichtungen der Jugendarbeit	5.513 €	5.906 €	5.934 €	6.700 €	6.500 €	7.500 €	7.500 €	7.500 €
36600	52559000	Betreibung AWO	Einrichtungen der Jugendarbeit	64.587 €	64.587 €	66.381 €	74.400 €	80.300 €	108.900 €	108.900 €	108.900 €
36600	56XXXXXX	Geschäftsaufwendungen	Einrichtungen der Jugendarbeit	2.161 €	1.478 €	1.534 €	3.000 €	3.000 €	3.000 €	3.000 €	3.000 €
57500	52531000	Zuweisung Betrieb Bücherei	Tourismusförderung	11.000 €	11.000 €	11.000 €	11.000 €	11.000 €	11.000 €	11.000 €	11.000 €
Summe				157.434 €	138.860 €	132.211 €	187.900 €	206.200 €	226.500 €	228.100 €	228.400 €
<i>Anteil an den ordentlichen Aufwendungen</i>				<i>4,15%</i>	<i>3,61%</i>	<i>3,46%</i>	<i>3,49%</i>	<i>3,21%</i>	<i>3,66%</i>	<i>3,69%</i>	<i>3,66%</i>
Freiwillige Aufwendungen pro Einwohner				49 €	43 €	41 €	58 €	64 €	70 €	71 €	71 €

Freiwillige Auszahlungen

Auszahlungen aus laufender Verwaltungstätigkeit

Die Auszahlungen entsprechen den oben beschriebenen zahlungswirksamen Aufwendungen.

Auszahlungen aus Investitionstätigkeit

Bezeichnung	Summe	Produkt	Konto
Einfriedung Jugend- und Vereinshaus	8.500,00 €	36600	0331

Übersicht über Zuwendungen an Fraktionen

In der Gemeinde werden keine Zuwendungen an Fraktionen gegeben.

§ 1 Abs. 2 Nr. 11 Gemeindehaushaltsverordnung

Anlage gemäß Nr: III, 2a des Innenministeriums zum Haushaltserlass 2007

Unternehmen	Anteile in %	anteiliges Stammkapital	Gesamtkapital	Geplante Kreditaufnahme/ GV-Beschluss erforderlich und erfolgt (Beteiligung ab 50 v. H., kom. EB)?	Erwartetes Jahresergebnis 2022 (Euro)	Bei Gewinnerzielung Abführung an den Haushalt geplant ?	Gründe, die trotz Gewinnerzielungsabsicht gegen eine Ertragsabführung sprechen.	Bei Zuschussbedarf, Darlegung der Gründe, die für die Aufrechterhaltung des Unternehmens sprechen.	Bestehen Rationalisierungspotentiale?	Wie soll auf bestehende Rationalisierungspotentiale reagiert werden?
Eigenbetrieb "Tourismus und Wirtschaft Karlshagen"	100	2.379.821,37 €	2.379.821,37 €	entfällt	3.500 €	nein	Das Ergebnis unterliegt jährlichen Schwankungen und soll daher als Gewinnvortrag geführt werden.	entfällt	entfällt	entfällt
Gasversorgung Vorpommern GmbH	1,03	63.860,00 €	6.200.000,00 €	entfällt	2.902.000 €	ja	entfällt	entfällt	entfällt	entfällt
<i>Nachrichtlich: Mitgliedschaft in Zweckverbänden</i>										
Zweckverband Wasserversorgung und Abwasserbeseitigung Insel Usedom										
Kommunaler Anteilseignerverband Ostseeküste der E.ON edis AG										
Wasser- und Bodenverband Insel Usedom-Peenestrom										

Die Gemeinde Ostseebad Karlshagen konnte durch Einzahlungen aus Investitionstätigkeit den negativen Bestand an liquiden Mitteln im Haushaltsjahr 2022 ausgleichen. Durch die durchgeführte Konsolidierung konnte der Verzehr der liquiden Mittel im Finanzplanungszeitraum vollständig verhindert werden. Die Bilanz zwischen wirtschaftlich sinnvoller Werterhaltung, auch durch Investitionen und einer sparsamen Haushaltsführung auf der anderen Seite muss weiterhin gewahrt bleiben.

Das laufende Geschäft, d.h. der Saldo aus den ordentlichen Ein- und Auszahlungen, sowie den laufenden Tilgungsleistungen für bestehende Kredite, weist ein positives Saldo von 28.000 EUR aus. Hinzu kommen liquide Mittel zu Beginn des Haushaltsjahres in Höhe von ca. 1.699.600 EUR.

Abgeleitet aus den Rubikonbewertungen liegt die Gemeinde im Bereich von -41 Punkten. Danach gilt die Leistungsfähigkeit als dauernd eingeschränkt. Ursächlich hierfür sind die gemeindlichen Wohnbauten, die sanierungs- bzw. modernisierungsbedürftig sind und dadurch in den folgenden Jahren einen großen Finanzbedarf verursachen werden. Die Gemeinde kann diesen hohen Finanzbedarf ohne finanzielle Unterstützung (Förderung) nicht aufbringen.

Leistungsgruppen nach RUBIKON			
gesichert	eingeschränkt	gefährdet	entfallen
0 bis -30	-31 bis -55	-56 bis -120	ab -121



Angaben zum Stand der Haushaltskonsolidierung nach §5 Nr. 12 a,b GemHVO M-V

--- ENTFÄLLT ---

Deckungsfähigkeit

Gemäß § 14 I GemHVO sind innerhalb eines Teilergebnishaushaltes die Ansätze für Aufwendungen gegenseitig deckungsfähig
Hiermit werden davon folgende Produktsachkonten ausgenommen und bilden die folgenden Deckungskreise:

Deckungskreis	Bezeichnung	Produkte	betroffene Konten
0050	Personal	alle mit Personalaufwendungen	KG 50, 51
0053	Abschreibungen	alle mit Abschreibungen	KG 53
0126	Feuerwehr	12600, 12601	alle zum Produkt gehörenden Konten
0215	Realschule	21500	alle zum Produkt gehörenden Konten
0366	Jugendclub	36600	alle zum Produkt gehörenden Konten

Bei Inanspruchnahme der gegenseitigen Deckungsfähigkeit in einem Teilergebnishaushalt gilt sie auch für entsprechende Ansätze für Auszahlungen im Teilfinanzhaushalt.

Gemäß §14 III GemHVO werden die Ansätze für Auszahlungen aus Investitionstätigkeit innerhalb eines Teilfinanzhaushaltes jeweils für gegenseitig deckungsfähig erklärt.

Gemäß §14 IV GemHVO werden Ansätze für ordentliche Auszahlungen zu Gunsten von Auszahlungen aus Investitionstätigkeit desselben Teilfinanzhaushaltes für einseitig deckungsfähig erklärt.

Zweckbindung

Nach § 13 II GemHVO werden Mehrerträge bzw. Mehreinzahlungen bei sachlich engem Zusammenhang zur Deckung von Mehraufwendungen bzw. Mehrauszahlungen verwendet.
Der sachlich enge Zusammenhang wird durch den gleichen Produktbereich in einem Teilhaushalt definiert.

Darüber hinaus besteht ein enger sachlicher Zusammenhang zwischen Erträgen aus der Auflösung aus Sonderposten und den Abschreibungen.