

Bekanntmachung des endgültigen Wahlergebnisses und der Namen der gewählten Bewerberinnen und Bewerber sowie die Ersatzpersonen der Gemeindevertretung Ostseebad Trassenheide

Der **Wahlausschuss** hat in seiner **Sitzung am 28.05.2014** das endgültige Wahlergebnis der Gemeinde Ostseebad Trassenheide ermittelt und nachfolgende Feststellungen getroffen:

siehe Statistik

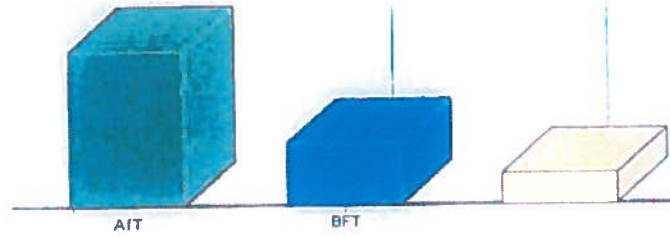
Entsprechend § 35 LKWG M-V kann jede wahlberechtigte Person des jeweiligen Wahlgebietes innerhalb von 2 Wochen nach Bekanntgabe des Wahlergebnisses schriftlich oder zur Niederschrift unter Angabe der Gründe bei der Wahlleiterin Einspruch einlegen. Der Einspruch hat keine aufschiebende Wirkung.

Die Wahlbekanntmachung erfolgte lt. Hauptsatzung im Internet am 28.05.2014.

Zinnowitz, den 28.05.2014

**Sitzverteilung auf die Wahlvorschlagsträger zur
Wahl der Gemeindevertretung am 25.05.2014**

Wahlgebiet: **Gemeinde Ostseebad Trassenheide**
 Wahlgebiet Nr.: **001**
 Legislaturperiode: **2014-2019**
 Einwohneranzahl: **931**
 wahlberechtigt: **820**
 Zahl der Wähler: **562**
 Wahlbeteiligung: **68,5 %**
 ungültige Stimmen: **42**
 gültige Stimmen insgesamt: **1613**
 Zahl der Sitze: **8**



Wahlvorschlagsträger
Aktionsbündnis für Trassenheide
Bündnis für Trassenheide
Bürger im Zentrum

Sitzverteilung

5
2
1

Sitzverteilung der Wahlvorschlagsträger zur Wahl der Gemeindevertretung am 25.05.2014

Wahlgebiet: Gemeinde Ostseebad Trassenheide

Wahlgebiet Nr.: 001
 Legislaturperiode: 2014-2019
 Einwohneranzahl: 931
 wahlberechtigt: 820
 Zahl der Wähler: 562
 Wahlbeteiligung: 68,5 %
 ungültige Stimmen: 42
 gültige Stimmen insgesamt: 1613
 Zahl der Sitze: 8

$$f(x) = \frac{\text{(Zahl der Sitze)} * \text{(Stimmen je Wahlvorschlagsträger)}}{\text{(Gesamtzahl der gültigen Stimmen)}}$$

$$\text{Size} = S1 + S2 + SZ + SL$$

f(x) - Proportionalzahl
 S1 - Sitze gemäß ganzzahligen Anteil von f(x)
 S2 - Sitze entsprechend Zahlenbruchteil von f(x)
 SL - Sitze per Losentscheid
 SZ - Zusatzsitze zur Wahrung der absoluten Mehrheit
 GBW - gebietsbezogener Wahlvorschlag

Wahlvorschlagsträger	GBW	Stimmen absolut	Stimmen %	f(x)	S1	S2	SZ	SL	Sitze	Los
Aktionsbündnis für Trassenheide	X	922	57,16	4,5728456293	4	1	0	0	5	
Bündnis für Trassenheide	X	447	27,71	2,2169869808	2	0	0	0	2	
Bürger im Zentrum	X	244	15,13	1,21016739	1	0	0	0	1	




Abbildung 1: Stimmenverteilung

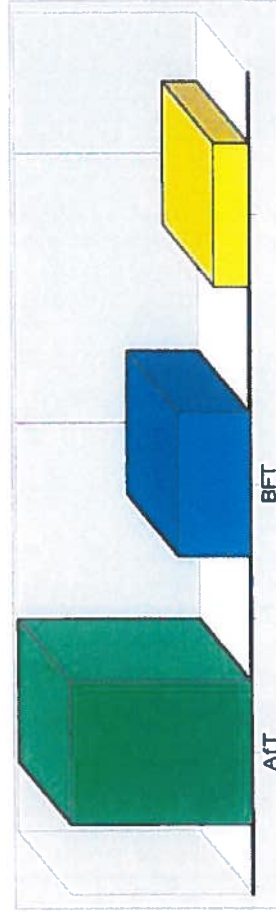
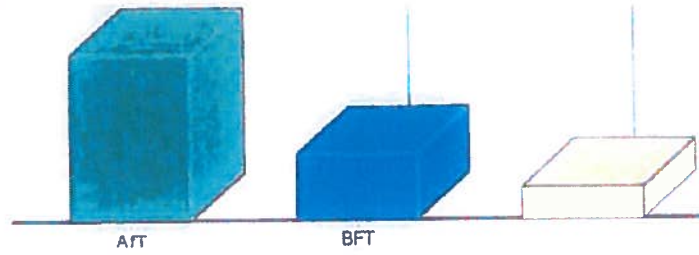


Abbildung 2: Sitzverteilung

Verteilung der Sitze auf die Wahlvorschlagsträger - gewählte Vertreter -

Wahlgebiet:	Gemeinde Ostseebad Trassenheide
Wahlgebiet Nr.:	001
Legislaturperiode:	2014-2019
Einwohneranzahl wahlberechtigt:	931
Zahl der Wähler:	820
Wahlbeteiligung:	68,5 %
ungültige Stimmen:	42
gültige Stimmen insgesamt:	1613
Zahl der Sitze:	8



Wahlvorschlagsträger	Name der Person	Stimmen	Sitzverteilung
Aktionsbündnis für Trassenheide			5
1	Dirk Schwarze	162	
2	Adelheid Splieth	131	
3	Christel Meyer	122	
4	Lars Wegner	83	
5	Karsten Lucht	82	
Bündnis für Trassenheide			2
1	Horst Freese	140	
2	Torsten Kaliebe	49	
Bürger im Zentrum			1
1	Wolf Wagenbreth	112	

Ersatzpersonen

Wahlgebiet	Gemeinde Ostseebad Trassenheide
Wahlgebiet Nr.:	001
Legislaturperiode	2014-2019
Einwohneranzahl	931
wahlberechtigt	820
Zahl der Wähler:	562
Wahlbeteiligung	68,5 %
ungültige Stimmen:	42
gültige Stimmen insgesamt:	1613
Zahl der Sitze:	8

Wahlvorschlagsträger	Name der Person	Stimmen	Sitzverteilung
Aktionsbündnis für Trassenheide			5
1	Detlef Schröder	80	
2	René Bleyl	72	
3	Reinhard Koepsell	61	
4	Frank Römer	45	
5	Eike Faber	34	
6	Hans-Joachim Schimanski	33	
7	Heinz-Dieter Hückstädt	17	
Bündnis für Trassenheide			2
1	Michael Dumke	44	
2	Mathias Venz	43	
3	Peter Preußner	34	
4	Jörg Barthel	33	
5	Ulrike Lehmann	29	
6	Jan Labahn	28	
7	Jürgen Lüder	26	
8	Wolfgang Pelikan	11	
9	Walter Juderjahn	6	
10	Michael Henschel	4	
Bürger im Zentrum			1
1	Steffan Brandenburg	80	
2	Mario Brandenburg	27	
3	Herbert Froberg	25	

**Stimmenverteilung zur
Wahl der Gemeindevertretung am 25.05.2014**

Seite: 1

Wahlgebiet: **Gemeinde Ostseebad Trassenheide**
Wahlgebiet Nr.: **001**
Legislaturperiode: **2014-2019**
Einwohneranzahl: **931**
wahlberechtigte Personen: **820**
Zahl der Wähler: **562**
Wahlbeteiligung: **68,5 %**
ungültige Stimmen: **42**
gültige Stimmen insgesamt: **1613**

Wahlvorschlagsträger Bewerber	Stimmen
Aktionsbündnis für Trassenheide	
1 Adelheid Splieth	131
2 Detlef Schröder	80
3 Karsten Lucht	82
4 Lars Wegner	83
5 Dirk Schwarze	162
6 Christel Meyer	122
7 René Bleyl	72
8 Reinhard Koepsell	61
9 Eike Faber	34
10 Frank Römer	45
11 Hans-Joachim Schimanski	33
12 Heinz-Dieter Hückstädt	17
Bündnis für Trassenheide	
1 Horst Freese	140
2 Torsten Kaliebe	49
3 Jürgen Lüder	26
4 Jan Labahn	28
5 Peter Preußner	34
6 Mathias Venz	43
7 Wolfgang Pelikan	11
8 Michael Henschel	4
9 Jörg Barthel	33
10 Ulrike Lehmann	29
11 Michael Dumke	44
12 Walter Juderjahn	6
Bürger im Zentrum	
1 Wolf Wagenbreth	112
2 Steffan Brandenburg	80
3 Mario Brandenburg	27
4 Herbert Froberg	25

Die Bekanntmachung erfolgte am 28.05.2014 im Internet unter der Website „www.amtusedomnord.de“.

Veröffentlicht: 28.05.2014



i. A. Keil