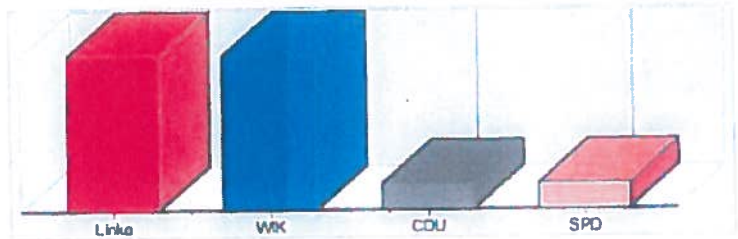


**Sitzverteilung auf die Wahlvorschlagsträger zur
Wahl der Gemeindevertretung am 25.05.2014**

Wahlgebiet: **Gemeinde Ostseebad Karlshagen**
 Wahlgebiet Nr.: **001**
 Legislaturperiode: **2014-2019**
 Einwohneranzahl: **3163**
 wahlberechtigt: **2761**
 Zahl der Wähler: **1483**
 Wahlbeteiligung: **53,7 %**
 ungültige Stimmen: **105**
 gültige Stimmen insgesamt: **4255**
 Zahl der Sitze: **14**



Wahlvorschlagsträger	Sitzverteilung
DIE LINKE.	6
Wählergemeinschaft "Initiative für Karlshagen"	6
Christlich Demokratische Union	1
Sozialdemokratische Partel Deutschlands	1

Sitzverteilung der Wahlvorschlagsträger zur Wahl der Gemeindevertretung am 25.05.2014

Wahlgebiet: Gemeinde Ostseebad Karlshagen

Wahlgebiet Nr.: 001
Legislaturperiode: 2014-2019
Einwohneranzahl: 3163
wahlberechtigt: 2761
Zahl der Wähler: 1483
Wahlbeteiligung: 53,7 %
ungültige Stimmen: 105
gültige Stimmen insgesamt: 4255
Zahl der Sitze: 14

$$f(x) = \frac{\text{(Zahl der Sitze)} * \text{(Stimmen je Wahlvorschlagsträger)}}{\text{(Gesamtzahl der gültigen Stimmen)}}$$

$$\text{Sitze} = S1 + S2 + SZ + SL$$

f(x) - Proportionalzahl
S1 - Sitze gemäß ganzzahligen Anteil von f(x)
S2 - Sitze entsprechend Zahlenbruchteil von f(x)
SL - Sitze per Losentscheid
SZ - Zusatzsitze zur Wahrung der absoluten Mehrheit
GBW - gebietsbezogener Wahlvorschlag

Wahlvorschlagsträger	GBW	absolut	Stimmen %	f(x)	S1	S2	SZ	SL	Sitze	Los
DIE LINKE.	X	1923	45,19	6,3271445358	6	0	0	0	6	
Wählergemeinschaft "Initiative für Karlshagen"	X	1703	40,02	5,6032902468	5	1	0	0	6	
Christlich Demokratische Union	X	321	7,54	1,0561692127	1	0	0	0	1	
Sozialdemokratische Partei Deutschlands	X	308	7,24	1,0133960047	1	0	0	0	1	

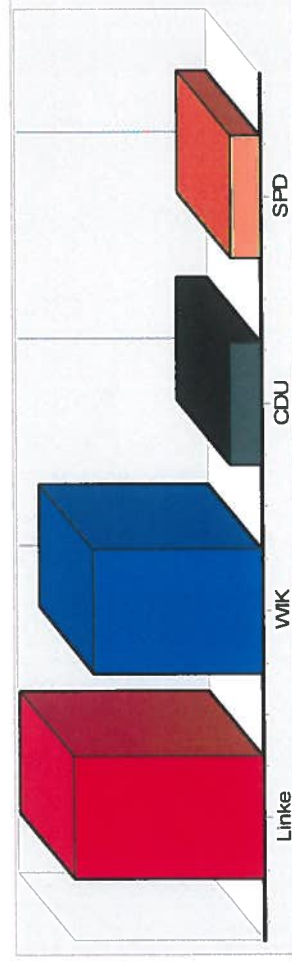


Abbildung 1: Stimmenverteilung


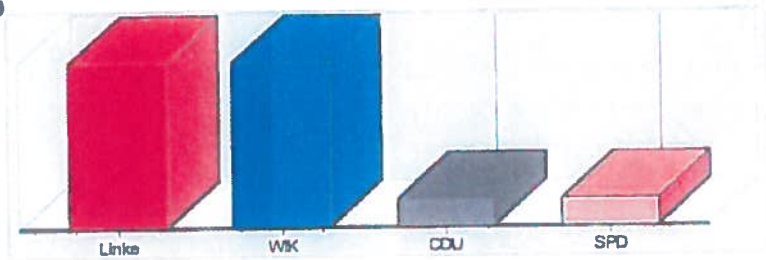


Abbildung 2: Sitzverteilung

Verteilung der Sitze auf die Wahlvorschlagsträger - gewählte Vertreter -

Wahlgebiet: **Gemeinde Ostseebad Karlshagen**
 Wahlgebiet Nr.: **001**
 Legislaturperiode: **2014-2019**
 Einwohneranzahl: **3163**
 wahlberechtigt: **2761**
 Zahl der Wähler: **1483**
 Wahlbeteiligung: **53,7 %**
 ungültige Stimmen: **105**
 gültige Stimmen insgesamt: **4255**
 Zahl der Sitze: **14**



Wahlvorschlagsträger	Name der Person	Stimmen	Sitzverteilung
DIE LINKE.			6
1	Marlies Seiffert	623	
2	Dagmar Hidde	414	
3	Rolf Wittwer	137	
4	Ruth Richter	94	
5	Rosemarie Lojewski	93	
6	Ralf Saß	92	
Wählergemeinschaft "Initiative für Karlshagen"			6
1	Christian Höhn	669	
2	Siegfried Krause	174	
3	Jens Triller	123	
4	Fabian Krause	123	
5	Frank Knobloch	121	
6	Daniel Telle	104	
Christlich Demokratische Union			1
1	Malk Benzal	150	
Sozialdemokratische Partei Deutschlands			1
1	Justo Cesar Ramirez Arbizu	173	

Ersatzpersonen

Wahlgebiet: Gemeinde Ostseebad Karlshagen
Wahlgebiet Nr.: 001
Legislaturperiode: 2014-2019
Einwohneranzahl: 3163
wahlberechtigt: 2761
Zahl der Wähler: 1483
Wahlbeteiligung: 53,7 %
ungültige Stimmen: 105
gültige Stimmen insgesamt: 4255
Zahl der Sitze: 14

Wahlvorschlagsträger	Name der Person	Stimmen	Sitzverteilung
DIE LINKE.			6
1	Jelena Schellner	91	
2	Jörg Klatt	83	
3	Manfred Aschenbach	79	
4	Martina Ratheike	78	
5	Dieter Frenzel	63	
6	Regina Günther	44	
7	Willi Hartmann	32	
Wählergemeinschaft "Initiative für Karlshagen"			6
1	Thomas Ihns	100	
2	Thomas Müller	70	
3	Ingo Lange	64	
4	Sandra Fisch	47	
5	Hans-Georg Garbrecht	45	
6	Bärbel Walter	37	
7	Joachim Grimm	19	
8	Lutz-Harry Hagendorff	7	
Christlich Demokratische Union			1
1	Vicki Müller	95	
2	Stefan Zensen	76	
Sozialdemokratische Partei Deutschlands			1
1	Volker Stubbe	94	
2	Irene Raether	41	

**Stimmenverteilung zur
Wahl der Gemeindevertretung am 25.05.2014**

Wahlgebiet: **Gemeinde Ostseebad Karlshagen**
 Wahlgebiet Nr.: **001**
 Legislaturperiode: **2014-2019**
 Einwohneranzahl: **3163**
 wahlberechtigte Personen: **2761**
 Zahl der Wähler: **1483**
 Wahlbeteiligung: **53,7 %**
 ungültige Stimmen: **105**
 gültige Stimmen insgesamt: **4255**

Wahlvorschlagsträger	Bewerber	Stimmen
DIE LINKE.		
1	Dagmar Hidde	414
2	Rolf Wittwer	137
3	Marlies Seiffert	623
4	Rosemarie Lojewski	93
5	Martina Ratheike	78
6	Manfred Aschenbach	79
7	Dieter Frenzel	63
8	Jörg Klatt	83
9	Ralf Saß	92
10	Ruth Richter	94
11	Jelena Schellner	91
12	Willi Hartmann	32
13	Regina Günther	44
Sozialdemokratische Partei Deutschlands		
1	Justo Cesar Ramirez Arbizu	173
2	Volker Stubbe	94
3	Irene Raether	41
Christlich Demokratische Union		
1	Maik Benzal	150
2	Stefan Zensen	76
3	Vicki Müller	95
Wählergemeinschaft "Initiative für Karlshagen"		
1	Christian Höhn	669
2	Siegfried Krause	174
3	Thomas Ihns	100
4	Jens Triller	123
5	Fabian Krause	123
6	Joachim Grimm	19
7	Bärbel Walter	37
8	Ingo Lange	64
9	Daniel Telle	104
10	Thomas Müller	70

**Stimmenverteilung zur
Wahl der Gemeindevertretung am 25.05.2014**

Wahlvorschlagsträger	Bewerber	Stimmen
11	Hans-Georg Garbrecht	45
12	Frank Knobloch	121
13	Sandra Fisch	47
14	Lutz-Harry Hagendorff	7

Wahlergebnisse - Bürgermeisterwahl -

26.05.2014
13:45Uhr

Wahlgebiet: **Gemeinde Ostseebad Karlshagen**

Wahlgebiet Nr.: **001**

Einwohneranzahl: **3163**

wahlberechtigt: **2761**

Zahl der Wähler: **1483**

Wahlbeteiligung: **53,7 %**

Zahl Stimmen: **1436**

Zahl ungültiger Stimmen: **47**

gewählt	Bewerber	Stimmen
X	Christian Höhn Wählergemeinschaft "Initiative für Karlshagen"	755
	Marlies Seiffert DIE LINKE.	681

gewählt:

Christian Höhn

(im 1. Wahlgang ermittelt)

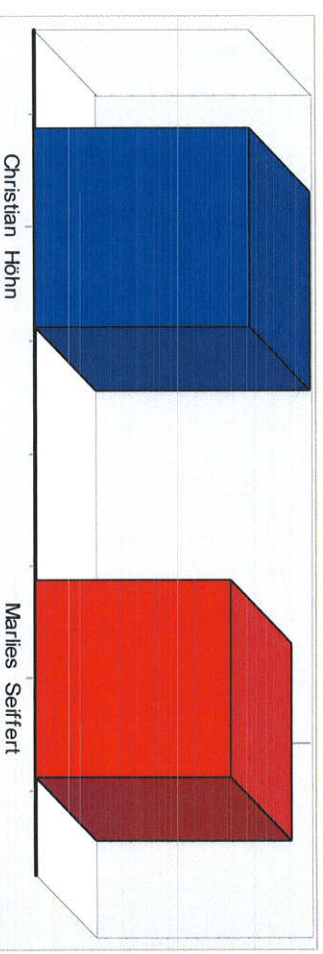


Abbildung 1: Stimmverteilung im 1. Wahlgang

(c) Wahl-Manager (www.bartelssoft.de)